

Informe Epidemiológico

13 DE MAIO DE 2020

Nº 68

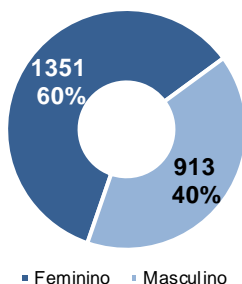
Tabela 1 – Frequência de casos segundo classificação operacional para COVID-19. Alagoas, 2020.

Casos Notificados	Em investigação		Casos Confirmados		Casos Descartados		Óbito/Letalidade	
	Quantidade	Porcentagem	Quantidade	Porcentagem	Quantidade	Porcentagem	Quantidade	Porcentagem
5.981	1.253	20,9%	2.761	46,2%	1.967	32,9%	164	5,9%

Fonte: CIEVS/AL dados em 13/5/2020.

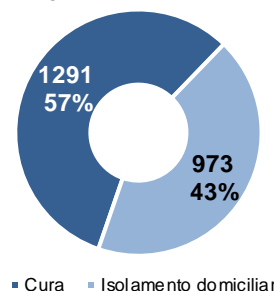
SÍNDROME GRIPAL (SG)

Gráfico 1 – Casos confirmados de SG com confirmação laboratorial para COVID-19, segundo sexo. Alagoas, 2020.



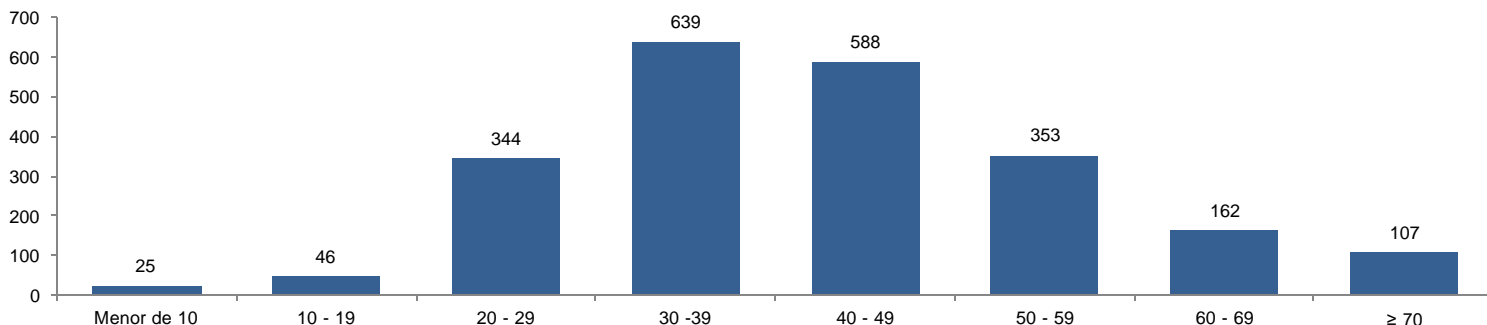
Fonte: CIEVS/AL dados em 13/5/2020.

Gráfico 2 – Frequência de casos confirmados de SG por COVID-19, segundo evolução. Alagoas, 2020.



Fonte: CIEVS/AL dados em 13/5/2020.

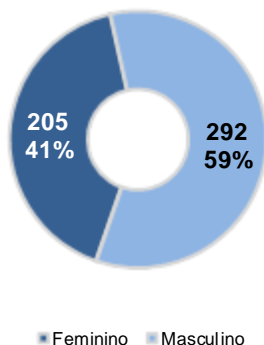
Gráfico 3 – Casos confirmados de SG com confirmação laboratorial para COVID-19, segundo sexo e faixa etária. Alagoas, 2020.



Fonte: CIEVS/AL dados em 13/5/2020.

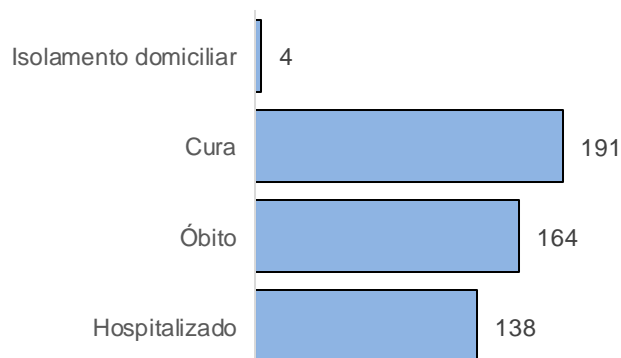
SÍNDROME RESPIRATÓRIA AGUDA GRAVE (SRAG)

Gráfico 5 – Casos confirmados de SRAG com confirmação laboratorial para COVID-19, segundo sexo. Alagoas, 2020.



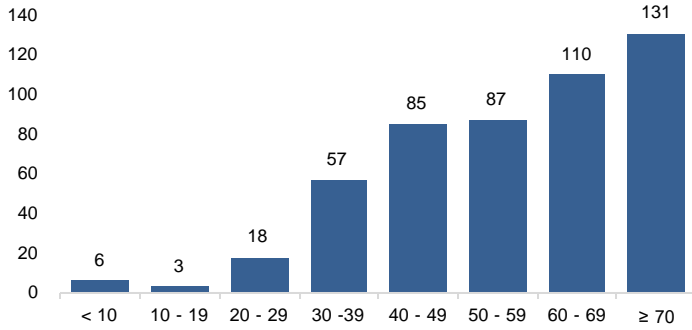
Fonte: CIEVS/AL dados em 13/5/2020.

Gráfico 6 – Frequência de casos confirmados de SRAG por COVID-19, segundo evolução. Alagoas, 2020.



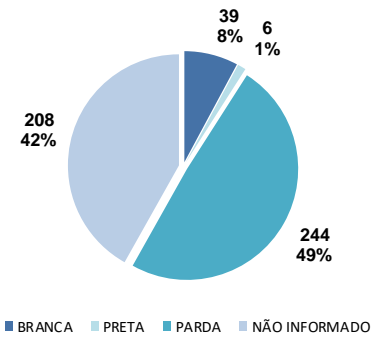
Fonte: CIEVS/AL dados em 13/5/2020.

Gráfico 7 – Frequência da faixa etária dos casos confirmados de SRAG por COVID-19. Alagoas, 2020.



Fonte: CIEVS/AL dados em 13/5/2020.

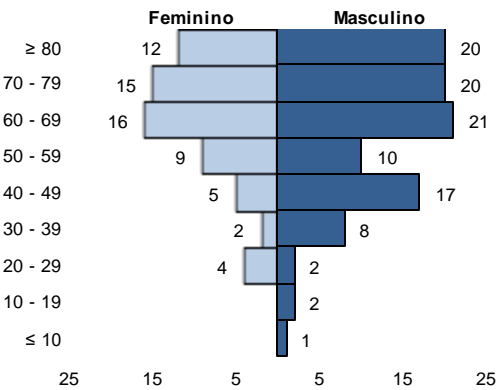
Gráfico 8 – Frequência de casos confirmados de SRAG por COVID-19, segundo raça/cor. Alagoas, 2020.



Fonte: CIEVS/AL dados em 13/5/2020.

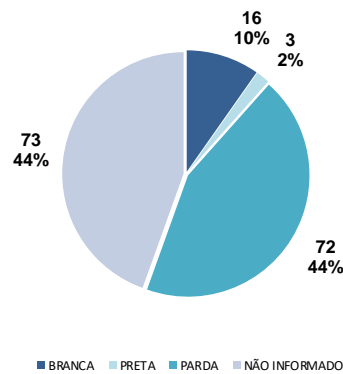
ÓBITOS CONFIRMADOS

Gráfico 9 – Pirâmide etária dos óbitos confirmados por COVID-19, segundo sexo. Alagoas, 2020.



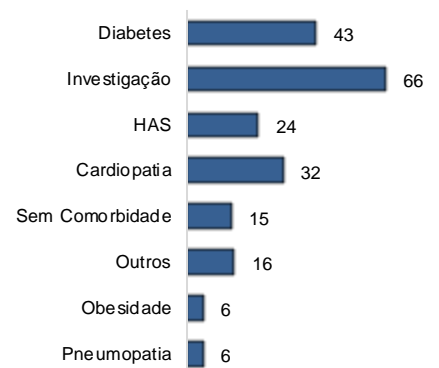
Fonte: CIEVS/AL dados em 13/5/2020.

Gráfico 10 – Frequência de óbitos confirmados por COVID-19, segundo raça/cor. Alagoas, 2020..



Fonte: CIEVS/AL dados em 13/5/2020.

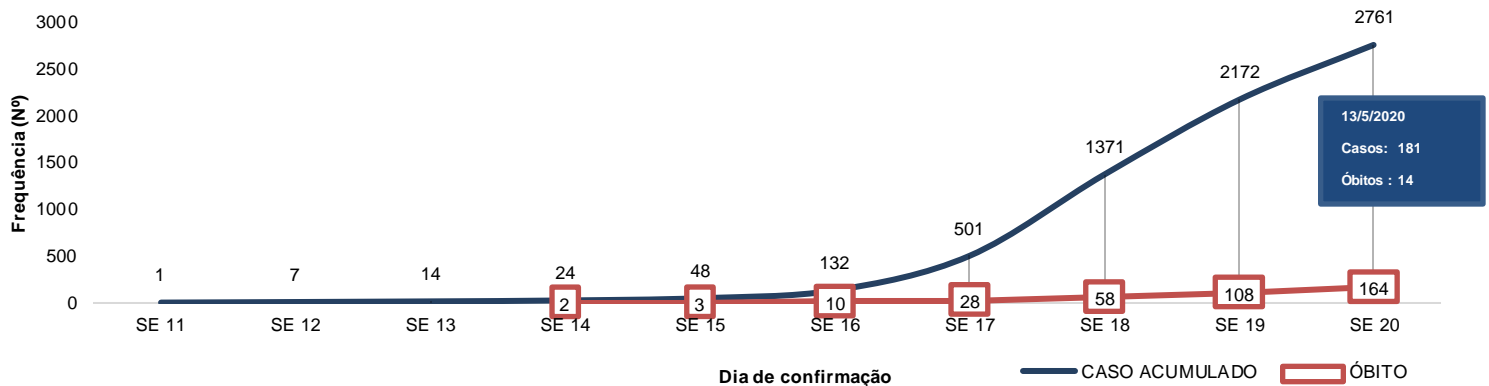
Gráfico 11 – Frequência dos óbitos confirmados por COVID-19, segundo comorbidade. Alagoas, 2020.



Fonte: CIEVS/AL dados em 13/5/2020.

EVOLUÇÃO DIÁRIA DE CASOS E ÓBITOS

Gráfico 12 – Frequência de casos confirmados cumulativamente e óbitos segundo semana epidemiológica de confirmação. Alagoas, 2020.



Fonte: CIEVS/AL dados em 13/5/2020.

TESTES LABORATORIAIS

ESTOQUE DE TESTES LABORATORIAIS DA COVID-19 PARA DIAGNÓSTICO NA POPULAÇÃO:

- ▶ (RT- PCR): 24.524 reações;
- ▶ Teste Rápido (TR) Ministério da Saúde: 24.869 testes;
- ▶ Teste Rápido (TR) adquiridos pelo Governo de Alagoas: 17.490.

PROFISSIONAIS DA SAÚDE

Total de Casos Notificados	5.981
Profissionais da Saúde Notificados	1.564
Percentual	28,5%

Fonte: e-SUS VE dados em 12/5/2020.

13 DE MAIO DE 2020

Nº 68

DISTRIBUIÇÃO ESPACIAL

Figura 1 – Distribuição espacial dos casos e óbitos confirmados por COVID-19, segundo município de residência. Alagoas, 2020.

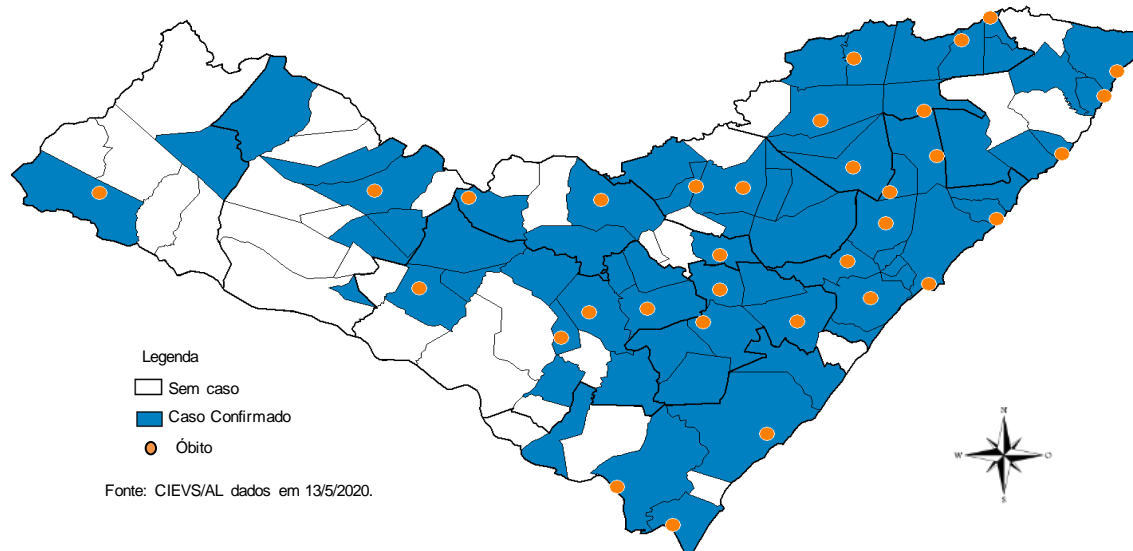


Tabela 3 – Frequência de casos e óbitos confirmados de COVID-19, segundo município de residência. Alagoas, 2020.

MUNICÍPIO DE RESIDÊNCIA	CASOS CONFIRMADOS	ÓBITOS CONFIRMADOS	MUNICÍPIO DE RESIDÊNCIA	CASOS CONFIRMADOS	ÓBITOS CONFIRMADOS
Anadia	2	1	Maribondo	3	1
Arapiraca	50	5	Matriz do Camaragibe	4	1
Atalaia	12	-	Messias	3	1
Barra de Santo Antônio	1	-	Murici	49	2
Barra de São Miguel	7	-	Novo Lino	1	1
Batalha	3	1	Olho D'Água das Flores	1	-
Boca da Mata	7	-	Olivença	1	-
Branquinha	3	-	Palestina	1	-
Cacimbinhas	1	1	Palmeira dos Índios	39	2
Cajueiro	2	-	Paripueira	7	3
Campestre	11*	2*	Paulo Jacinto	4	2
Campo Alegre	4	1	Penedo	7	2
Campo Grande	1	-	Piaçabuçu	7	1
Canapi	1	-	Pilar	20	1
Capela	5	-	Pindoba	1	-
Coité do Noia	1	-	Poço das Trincheiras	1	-
Colônia Leopoldina	1	-	Porto Calvo	4	-
Coqueiro Seco	1	-	Porto Real do Colégio	2*	1*
Coruripe	33	2	Quebrangulo	2	-
Craibas	1	-	Rio Largo	62	3
Delmiro Gouveia	2	1	Santa Luzia do Norte	18	-
Flexeiras	2	1	Santana do Ipanema	19	2
Ibateguara	1	1	São José da Laje	3	-
Igaci	1	-	São Luís do Quitunde	7	-
Inhapi	1	-	São Miguel dos Campos	15	1
Japaratinga	2	1	São Miguel dos Milagres	13	1
Jaramataia	1	-	São Sebastião	11	-
Jequiá da Praia	4	-	Satuba	50	1
Joaquim Gomes	4	1	Taquarana	4	-
Jundiá	1	-	Teotônio Vilela	23	1
Junqueiro	11	-	União Dos Palmares	28	3
Lagoa da Canoa	1	1	Viçosa	6	1
Limoeiro de Anadia	2	1	Total	2.746**	163***
Maceió	2.064	104			
Major Izidoro	2	-			
Maragogi	16	2			
Marechal Deodoro	68	6			

Fonte: CIEVS/AL dados em 13/5/2020

* Dois (2) Casos/Óbitos ocorridos em outros estados (PE e SE)

** Dezesete (17) são residentes em outros estados (DF, PE, RJ, SP, BA e SC)

*** Três (3) óbitos são residentes de outros estados: São Paulo, Pernambuco e Santa Catarina

Contate o CIEVS/AL para NOTIFICAÇÃO e informações técnicas: por telefone: (82) 3315-2059/0800 284 5415 (Horário comercial – todos os dias); (82) 98882-9752 (24 h) e por e-mail: notifica@saude.al.gov.br.