

ADICIONAR DOCUMENTO AO PROCESSO - Menu

Essa função deve ser usada para adicionar novos documentos a um processo, seja novos documentos ou documentos já cadastrados no Sipac.

Pela página de módulos do sistema é possível acessar a página para adicionar documento pelo seguinte caminho:

IFAL - SIPAC - Sistema Integrado de Patrimônio, Administração e Contratos Ajuda? Tempo de Sessão: 01:30 --- MUDAR DE SISTEMA - SAIR

FERNANDA DE OLIVEIRA CANDIDO Orçamento: 2020 Módulos Caixa Postal Portal Admin.
COORDENAÇÃO DE PROTOCOLO/PROAD (11.01.05.14) Alterar senha Mesa Virtual

MÓDULOS

Atendimento de Requisições	Almoxarifado	Auditoria e Controle Interno	Biblioteca	Boletim de Serviços	Bolsas/Auxílios
Catálogo de Materiais	Compra de Mat. Informacionais	Editora	Compras Compartilhadas	Compras	Licitação
Compras - Registros de Preços	Contratos	Projetos/Convênios	Faturas	Infraestrutura	Liquidação de Despesas
Orçamento	DDO	Pagamento Online	Patrimônio Móvel	Patrimônio Imóvel	Protocolo
Restaurante	Segurança do Trabalho	Transportes	Planejamento de Obras		

PORTAIS

- Portal Administrativo
- Portal da Direção Centro/Hospital
- Portal da Fundação
- Portal da Reitoria

Acessando o módulo de Protocolo, no quadro de módulos.

IFAL - SIPAC - Sistema Integrado de Patrimônio, Administração e Contratos Ajuda? Tempo de Sessão: 01:30 --- MUDAR DE SISTEMA - SAIR

FERNANDA DE OLIVEIRA CANDIDO Orçamento: 2020 Módulos Caixa Postal Portal Admin.
COORDENAÇÃO DE PROTOCOLO/PROAD (11.01.05.14) Alterar senha Mesa Virtual

MÓDULO DE SIST. DE PROTOCOLOS

Mesa Virtual
Trabalhe com seus processos e documentos organizados em gavetas e pastas.

Menu
Menu de protocolo com acesso a lista de funcionalidades disponíveis no módulo.

Clicar na Opção **MENU**.

IFAL - SIPAC - Sistema Integrado de Patrimônio, Administração e Contratos **Ajuda?** Tempo de Sessão: 01:30 --- MUDAR DE SISTEMA - SAIR

FERNANDA DE OLIVEIRA CANDIDO Orçamento: 2020 Módulos Cx. Postal (73) Portal Admin.
COORDENAÇÃO DE PROTOCOLO/PROAD (11.01.05.14) Alterar senha Mesa Virtual

MÓDULO DE SIST. DE PROTOCOLOS

Processos Documentos Memorandos Arquivo Administração Consultas/Relatórios

- Cadastro**
 - Abrir Processo
 - Cadastrar Processo
 - Adicionar Novos Documentos**
 - Alterar Processo
 - Alterar Tipo do Processo
 - Alterar Responsável
 - Autuar Processo
 - Definir Localização Física
 - Diligência
 - Ocorrência
 - Cadastrar Ocorrência
 - Alterar Ocorrência
 - Processos Sigilosos
 - Desclassificar Processos
 - Reclassificar Processos
 - Registrar Dados do Processo
 - Retirada de Peças
 - Desentranhamento
 - Desmembramento
- Fluxo de Processo**
 - Cadastrar Fluxo
 - Consultar Fluxo
 - Retirada de Processo de Fluxo
 - Retirar Processo
 - Consultar Retirada
 - Autorizar Retirada
- Movimentação**
 - Registrar Recebimento (0)
 - Registrar Envio (Saída) (1)
 - Acompanhar Trâmites Externos
 - Alterar Encaminhamento
 - Cancelar Encaminhamento
 - Ferramenta para Recebimento com Código de Barras
- Juntada**
 - Juntada de Processos
 - Desapensação de Processos
 - Cancelamento de Juntadas
 - Juntada de Documentos Avulsos a Processo

Protocolo


SIPAC | DTI - Diretoria da Tecnologia de Informação - www.ifal.edu.br | © UFRN | homologacao.preproducao - v4.45.1_s.29 12/02/2020 10:30

Acessar a aba PROCESSOS > ADICIONAR NOVOS DOCUMENTOS

O sistema redireciona para a página para escolher o processo em que se deseja adicionar documentos

Nesta página será possível selecionar o processo em que se deseja adicionar novos documentos.

É possível encontrar o processo utilizando a caixa de consulta de processos ou ao final da página, selecionar o processo em questão.

Ao encontrar o processo que deseja colocar novo documento basta clicar no ícone selecionar processo .

SIST. DE PROTOCOLOS > ADICIONAR NOVOS DOCUMENTOS > CONSULTAR PROCESSOS

Essa operação permite adicionar documentos a processos já cadastrados no sistema.

Abaixo, encontram-se listados os processos que estão em sua unidade. Caso deseje buscar os processos que estão em unidades da sua hierarquia, selecione-as através da opção **Processo na Unidade**.

Utilize os filtros abaixo para uma consulta específica. Pode-se buscar um processo pelos seguintes filtros:

- Número do Processo (Formato: Radical.Número/Ano - Dígitos)
- Número do Processo pelo Código de Barras
- Classificação do Processo
- Assunto do Processo
- Interessado do Processo
- Urgência do Processo

Observação: Não é possível selecionar e enviar processos pendentes de autenticação de despacho.

CONSULTA DE PROCESSOS

Processos na Unidade: COORDENAÇÃO DE PROTOCOLO/PROAD (11.01.05.14)

FILTROS

Número do Processo: 23041 . 0 / 2020 - 0 (Formato: Radical.Número/Ano - Dígitos)
(Caso não saiba os dígitos verificadores, informe 99)

Código de Barras:

Classificação do Processo:





Assunto do Processo:

Interessado:

Data Recebimento:

Urgente: Sim Não

Processos dependentes de autenticação de despacho

: Processo Detalhado : Selecionar Processo
: Visualizar Documento : Visualizar Dados do Documento

LISTA DE PROCESSOS				
Processo	Interessado(s)	Origem	Natureza do Processo	Status
23041.029133/2017-33	TESTE	ASSESSORIA EXECUTIVA/REIT (11.01.15)	OSTENSIVO	ATIVO
	Classificação do Processo: 000 - ADMINISTRAÇÃO GERAL			
	Assunto do Processo: teste			
DOCUMENTOS DO PROCESSO				

Aparecerá uma caixa com as informações do processo e abaixo aparecerão os dados para adição de documentos.

A) Tipo do Documento:

Informar o tipo do documento que será criado. Esse campo é autocompletável, ou seja, basta escrever pelo menos três letras que o sistema mostra as opções possíveis para selecionar.

Ex.: PORTARIA

B) Natureza do Documento:

Marcar a opção Ostensivo, por se tratar de documentos de livre consulta a qualquer cidadão.

C) Assunto do Documento:

Informar o assunto do documento.

E) **Observação:** Informar se alguma informação relevante sobre o documento que está sendo criado.

F) **Forma do Documento:** informar se deseja Escrever Documento, Anexar Documento Digital presente em um arquivo do seu computador

SIST. DE PROTOCOLOS > ADICIONAR NOVOS DOCUMENTOS > INFORMAR DOCUMENTOS

Abaixo, informe todos os documentos que deseja incluir no processo e, em seguida, selecione a opção **Finalizar**.

O sistema só permite anexar documentos com formatos de arquivos adotados pelo ePING - Padrões de Interoperabilidade de Governo Eletrônico.

Número máximo de documentos cadastrados por operação: **20**.

DADOS GERAIS DO PROCESSO

Número do Processo: 23041.029133/2017-33
Assunto do Processo: 000 - ADMINISTRAÇÃO GERAL
Assunto Detalhado: teste
Natureza do processo: OSTENSIVO
Observação: teste

ADIÇÃO DE DOCUMENTOS

A Tipo do Documento: *

B Natureza do Documento: * OSTENSIVO

Todos os documentos **ostensivos** do processo ficarão disponíveis para consulta na área pública do sistema.

⚠ Documentos que contiverem **informações pessoais** (CPF, RG, dados bancários, endereço...) devem ser cadastrados como **RESTRITO**.

C Assunto Detalhado:

(1000 caracteres/0 digitados)

D Volume:

E Observações:

(700 caracteres/0 digitados)

F Forma do Documento: * Documento Físico Escrever Documento Anexar Documento Digital

O documento que está sendo criado poderá ser escrito direto no sipac ou anexado (Documento Digital presente em um arquivo em PDF do seu computador).

Escrever Documento:

Abrirá uma caixa de texto em que será possível escrever o documento que está sendo criado.

Nessa caixa é possível escrever o documento diretamente, carregar modelo padrão do Ifal (caso esse tipo de documento tenha um modelo de documento padrão cadastrado) ou carregar modelo unidade (caso o setor tenha um modelo desse tipo de documento cadastrado).

É preciso formatar o documento e no menu VISUALIZAR é possível pré-visualizar o documento que está sendo escrito.

Obs.: ao copiar o texto de alguns editores, como writer, pode ocorrer de perder a formatação do texto.

Para contornar é preciso selecionar o texto colado e limpar formatação (menu Formatar > Limpar formatação). Verifique se faltam espaços entre palavras.

Outra forma é colar o texto no bloco de notas do Windows e depois copiar e colar no editor do Sipac. Após limpar a formatação, formatar no editor do Sipac com fonte **ARIAL**, tamanho **12** e texto **JUSTIFICADO**.

ESCREVER DOCUMENTO

CARREGAR MODELO CARREGAR MODELO UNIDADE

Arquivo ▾ Editar ▾ Inserir ▾ Visualizar ▾ Formatar ▾ Tabela ▾

Formatos ▾ Parágrafo ▾ Arial ▾ 12pt ▾ Palavras Reservadas ▾ Referências ▾

O REITOR DO INSTITUTO FEDERAL DE ALAGOAS, no uso das atribuições que lhe conferem os artigos 11 e 14 da Lei nº 11.892, de 29/12/2008, nomeado pelo Decreto de 10 de junho de 2019, publicado no DOU de 11/06/2019, Seção 2, Pág. 01, tendo em vista o que consta no processo administrativo nº 23041.043616/2019-11, de 18/10/2019, resolve:

Nomear, em caráter efetivo, para o Campus Santana do Ipanema, nos termos do art. 9º, inciso I, da Lei nº 8.112/90, o(a) candidato(a)

ATENÇÃO

FORMATAÇÃO DO TEXTO

Fonte: **ARIAL**
Tamanho: **12**
Texto: **JUSTIFICADO**

Palavras: 75

Anexar documento Digital:

A) Data do Documento: Inserir a data da emissão do documento (geralmente consta essa informação no documento).

B) Identificador: Inserir informações sobre o documento (por exemplo: nº da nota fiscal, nº da ata)

C) Ano: Informar o ano do documento

D) Unidade de Origem: informar unidade de origem do documento caso seja de algum outro setor do Ifal.

E) Data do Recebimento: Inserir a data em que o documento foi recebido.

F) Responsável pelo Recebimento: Inserir o nome do servidor que recebeu o documento.

G) Tipo de Conferência: conferência que o servidor faz ao receber um documento.

1. Os documentos nato-digitais no Sipac serão considerados originais para todos os efeitos legais.
2. Os documentos digitais resultantes da digitalização de originais são considerados cópia autenticada administrativamente.
3. Os documentos digitais resultantes da digitalização de cópias de documentos são considerados cópias simples.
4. Os documentos digitalizados enviados pelo interessado terão valor de cópia simples.

H) Arquivo Digital: campo para anexar o documento que está salvo no computador. Recomendamos que todos os documentos sejam anexados em formato PDF.

I) Número de Folhas: Esse campo é preenchido automaticamente quando o arquivo inserido estiver em formato PDF.

ANEXAR DOCUMENTO DIGITAL

A Data do Documento: *

B Identificador:

C Ano:

D Unidade de Origem:

- INSTITUTO FEDERAL DE ALAGOAS (11.00)
 - CAMPUS ARAPIRACA (11.09)
 - CAMPUS AVANÇADO BENEDITO BENTES (11.18)
 - CAMPUS BATALHA (11.13)
 - CAMPUS CORURIBE (11.14)
 - CAMPUS MACEIO (11.02)
 - CAMPUS MARAGOGI (11.06)
 - CAMPUS MARECHAL DEODORO (11.04)
 - CAMPUS MURICI (11.10)
 - CAMPUS PALMEIRA DOS INDIOS (11.05)
 - CAMPUS DENED (11.08)

E Data do Recebimento: *

F Responsável pelo recebimento:

G Tipo de Conferência: * -- SELECIONE --

H Arquivo Digital: * No file selected. [\(Formatos de Arquivos Permitidos\)](#)

I Número de Folhas: *

Caso o arquivo seja informado, será necessário informar pelo menos um **Assinante do Documento**.

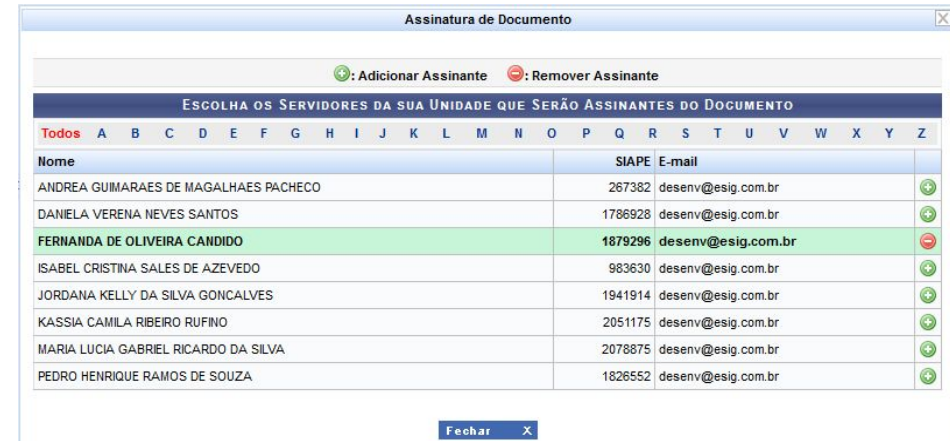
* Campos de preenchimento obrigatório.

Após preencher todos os dados, basta clicar em

Após escrever ou anexar o documento, o servidor deverá selecionar o assinante clicando no botão



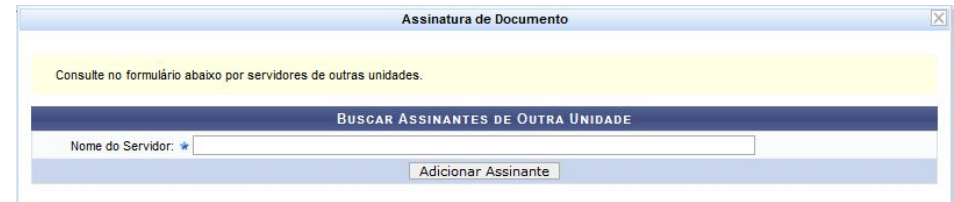
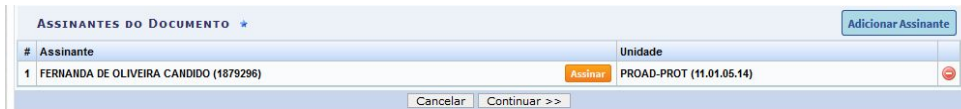
Servidor da Unidade: mostra todos os servidores do seu setor para selecionar o assinante



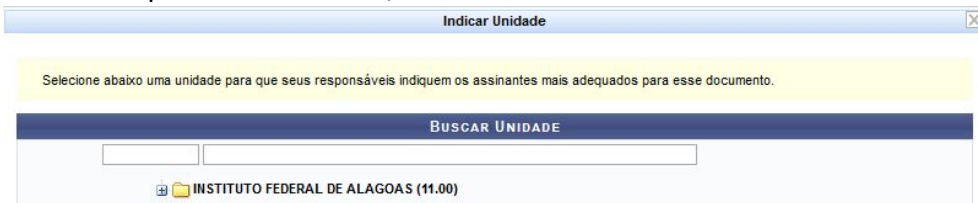
Minha assinatura: automaticamente aparecerá os dados do servidor que está cadastrando o documento. É possível já assinar o documento neste momento clicando no ícone



Servidor de outra unidade: abrirá uma caixa para escrever o nome do servidor que assinará o documento. Esta opção permite selecionar qualquer servidor do Ifal.






Solicitar Indicação de Assinantes: seleciona um setor para indicar assinantes para o documento;




Grupo de Assinantes: seleciona grupo de assinantes (no momento não temos grupo de assinantes cadastrado).

Após inserir o assinante, basta clicar no campo **Inserir Documentos no Processo**

O novo documento inserido aparecerá em uma relação.


Nesse momento será possível Visualizar o documento , Visualizar informações gerais  ou excluir o documento .

Após inserir o documento basta clicar no botão **Finalizar**

DOCUMENTOS PENDENTES DE ASSINANTES			
Tipo de Documento	Data de Documento	Origem	Natureza
 EDITAL	12/02/2020	NÃO DEFINIDO	OSTENSIVO

ASSINANTES DO DOCUMENTO *		Unidade
# Assinante		
1 FERNANDA DE OLIVEIRA CANDIDO (1879296)	Assinar	PROAD-PROT (11.01.05.14)

Inserir Documentos no Processo

 Visualizar Documento  Visualizar Informações Gerais  Excluir Documento

DOCUMENTOS DO PROCESSO					
NOVOS DOCUMENTOS INSERIDOS NO PROCESSO					
Ordem	Tipo de Documento	Data de Documento	Origem	Natureza	
 	4  EDITAL	12/02/2020	NÃO DEFINIDO	OSTENSIVO	  

DOCUMENTOS JÁ ADICIONADOS NO PROCESSO						
Ordem	Tipo de Documento	Data de Documento	Origem	Natureza	Situação	
1	 MEMORANDO ELETRÔNICO	10/08/2017	COORDENAÇÃO DE PROTOCOLO/PROAD (11.01.05.14)	NÃO DEFINIDA	ATIVO	 
2	 DESPACHO	12/02/2020	COORDENAÇÃO DE PROTOCOLO/PROAD (11.01.05.14)	OSTENSIVO	ATIVO	 
3	 PORTARIA	13/11/2019	CAMPUS BATALHA (11.13)	OSTENSIVO	ATIVO	 

Finalizar << Voltar Cancelar

Aparecerá a seguinte informação



O Documento passará a compor o processo, sendo o último da lista, conforme imagem ao lado e poderá ser visualizado após sua assinatura.

Nesse momento será possível também, Adicionar novos documentos



Movimentar o processo



ou ainda Visualizar o processo



SIST. DE PROTOCOLOS > ADICIONAR DOCUMENTOS > COMPROVANTE

Documentos adicionados ao processo com sucesso

DADOS GERAIS DO PROCESSO

Nº Protocolo: 23041.029133/2017-33
Origem do Processo: Interno
Usuário de Autuação: ISABEL CRISTINA SALES DE AZEVEDO
Data de Cadastro: 10/08/2017
Classificação do Processo: 000 - ADMINISTRAÇÃO GERAL
Assunto do Processo: teste
Natureza do processo: OSTENSIVO
Unidade de Origem: COORDENAÇÃO DE PROTOCOLO/PROAD (11.01.05.14)
Observação: teste
Situação: ATIVO

Visualizar Documento Visualizar Informações Gerais

DOCUMENTOS DO PROCESSO

Ordem	Tipo de Documento	Data de Documento	Origem	Natureza	Situação		
1	MEMORANDO ELETRÔNICO	10/08/2017	COORDENAÇÃO DE PROTOCOLO/PROAD (11.01.05.14)	NÃO DEFINIDA	ATIVO		
2	DESPACHO	12/02/2020	COORDENAÇÃO DE PROTOCOLO/PROAD (11.01.05.14)	OSTENSIVO	ATIVO		
3	PORTARIA	13/11/2019	CAMPUS BATALHA (11.13)	OSTENSIVO	ATIVO		
4	EDITAL	12/02/2020	COORDENAÇÃO DE PROTOCOLO/PROAD (11.01.05.14)	OSTENSIVO	PENDENTE DE ASSINATURA		

Adicionar Novos Documentos Movimentar o Processo Visualizar Processo