

Orientação de uso do extintor

NOÇÕES DE COMBATE A INCÊNDIO



ACIONE O CORPO DE BOMBEIROS ANTES DE TUDO

LIGUE PARA A EMERGÊNCIA ATRAVÉS DO NÚMERO 193 (CORPO DE BOMBEIROS)

- Incêndios se espalham em uma velocidade surpreendente. Caso a ajuda esteja a caminho, você terá um fator a menos com o qual se preocupar;
- Retire todos os ocupantes do local e confira se todos estão reunidos em um local seguro.

IDENTIFIQUE O MATERIAL EM COMBUSTÃO

OS MATERIAIS QUEIMAM DE MANEIRAS DIFERENTES.

SÃO CLASSIFICADOS COMO:



Papel e Madeira



Líqu. Inflamáveis



Equip. Elétricos



Metais



Óleo e Gordura

PROCURE O TIPO DE EXTINTOR ADEQUADO



ÁGUA




NÃO UTILIZAR EM EQUIPAMENTOS ELÉTRICOS



CO2



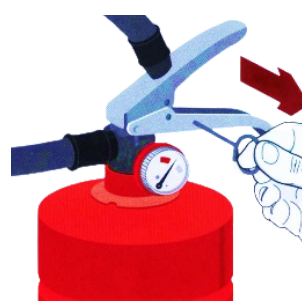
PÓ



PREPARE O EXTINTOR DE INCÊNDIO

Dependendo do tipo de extintor, haverá um pequeno pino de segurança na parte superior, mantido por um selo plástico.

- **SEGURE-O NA POSIÇÃO VERTICAL;**
- **RASGUE O LACRE;**
- **RETIRE O PINO DE SEGURANÇA;**
- **OBSERVE A POSIÇÃO DO VENTO E FIQUE A FAVOR DELE.**




DIRECIONE O EXTINTOR PARA O LOCAL DO FOGO

A distância ideal é de aproximadamente 1m **APERTE A ALAVANCA LENTAMENTE;**

- **PARA O FOGO TIPO A:** DIRECIONE O JATO PARA BASE DO FOGO

- **PARA OS OUTROS TIPOS:** DIRECIONE OS JATOS DE FORMA A ENVOLVER AS CHAMAS (POR CIMA)

- **MOVIMENTO EM "ZIGUEZAGUE"**



CUIDADOS

CASO O INCÊNDIO NÃO TENHA DIMINUÍDO APÓS O USO DO EXTINTOR, DEIXE O LOCAL, IMEDIATAMENTE;

-UTILIZE O EXTINTOR APENAS NA FASE INICIAL DO INCÊNDIO;

Adquira um novo extintor de incêndio: O antigo que já foi utilizado, deve ser levado para manutenção (recarga) ou um novo equipamento deve ser adquirido.