

Manual de Emissão de Declarações

Portal SouGov.br


1 Aceder ao Autoatendimento

Abra o SouGov.br, procure a secção de **Autoatendimento** e clique em **Declarações Automáticas**.

The screenshot displays the user interface of the SouGov.br portal. At the top, there is a navigation bar with the 'SOU gov.br' logo, a 'Servidora!' badge, and icons for 'Início', 'Solicitações', 'Assistente', 'Meu Perfil', a notification bell, a lock, and a share icon. Below the navigation bar, there are three tabs: 'Bruto' (with a plus sign), 'Descontos' (with a minus sign), and 'Líquido' (with a checkmark). A link for 'Meus Contracheques >' is located below these tabs. The main content area is divided into two columns. The left column is titled 'Autoatendimento' and includes the text 'Aqui você tem informação a hora que quiser!'. It features a grid of service tiles: 'Rendimentos IRPF', 'Consulta Contracheque', 'Declarações Automáticas' (highlighted with a red arrow and a 'novo' badge), 'Simulador de Aposentadoria' (with a 'novo' badge), 'Assentamento Funcional Digital', 'Férias', 'Consignação', 'Minha Saúde', and 'Currículo e Oportunidades'. A '+ Outras Opções' button is at the bottom of the grid. The right column is titled 'Solicitações' and includes the text 'Envie requerimentos para a sua Unidade Gestora.' It contains a grid of service tiles: 'Saúde Suplementar', 'Cadastro de Dependente', 'Moradia', 'Dados Bancários', 'Pagamento de Substituição', 'Auxílio Transporte', 'Auxílio Alimentação', 'Solicitação de Declaração', and 'Outras Opções'.


2 Selecionar o Tipo de Declaração


Escolha na lista o tipo de declaração que deseja emitir (ex: Rendimentos, Tempo de Serviço, etc).


 > Declarações Automáticas


Vinculo (Órgão - Uorg - Matricula)
IFAL - CGP/CSAT - 2248185
Cargo
Assistente Em Administracao


Pesquisa


Buscar declaração 


Declaração de Abertura de Conta Salário 


Declaração de Abertura de Conta Salário (CEF) 


Declaração de Auxilio Pré-escolar 


Declaração de Auxilio-Transporte 


Declaração de Cargos e Funções - Comissionados 


Declaração de Dados Funcionais (Vinculo) 


Declaração de Endereço Funcional 


Declaração de Jornada de Trabalho 

Declaração de Lotação 

Declaração de Remuneração 

Declaração de Tempo de Serviço 

Declaração de Tempo de Serviço Averbado 

Declaração Negativa de Auxilio Alimentação 

3 Baixar a Declaração

Verifique as informações e clique no botão azul **Baixar Declaração** para guardar o PDF.

[Declarações Automáticas](#) > Declaração de Cargos e Funções

Declaração de Cargos e Funções - Comissionados

Atenção: As informações constantes nesta declaração são extraídas automaticamente das bases de dados dos sistemas estruturantes do Governo Federal. Em caso de dúvidas ou divergências, entre em contato com a sua Unidade de Gestão de Pessoas.

 Baixar Declaração

Atenção: As informações são extraídas automaticamente. Em caso de dúvidas, contacte a sua Unidade de Gestão de Pessoas.