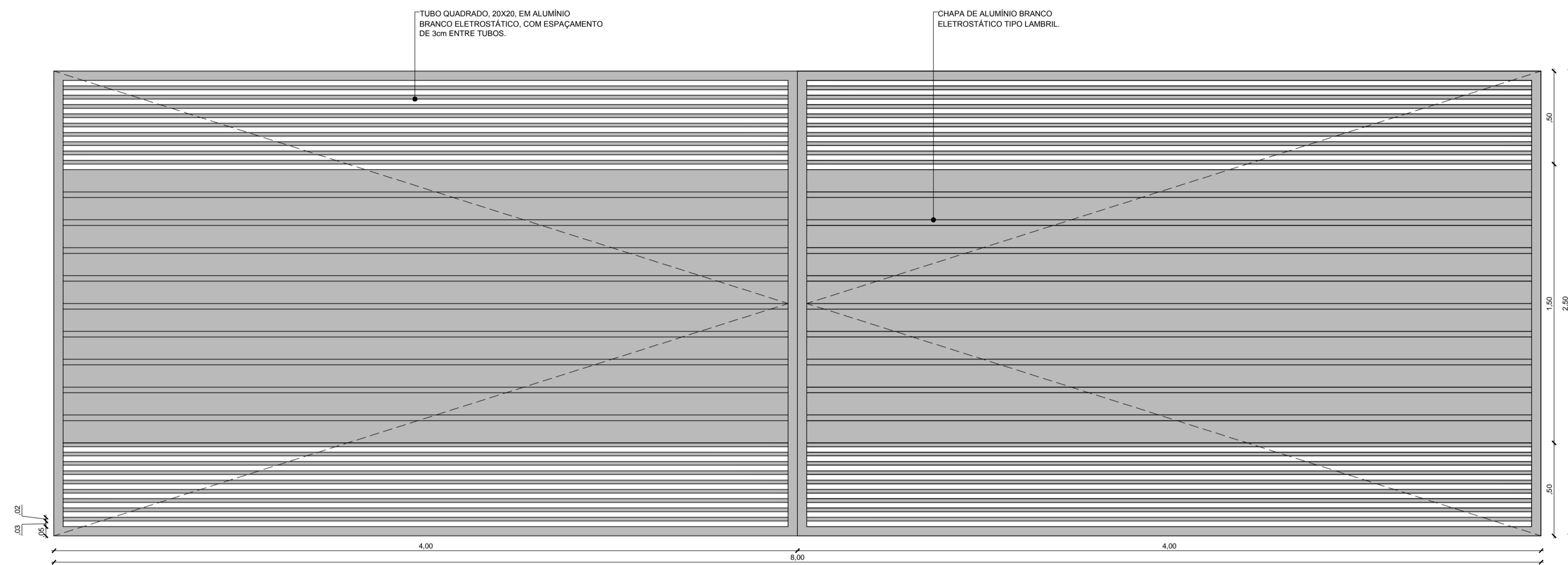
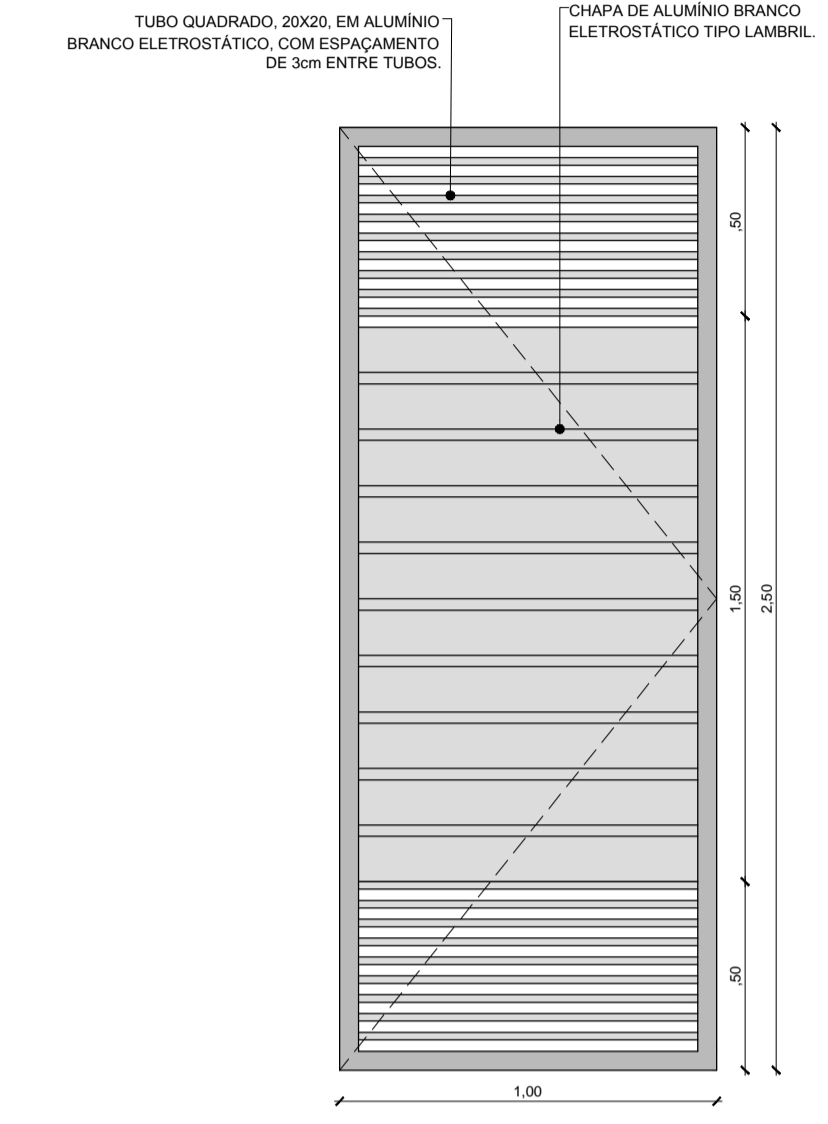


QUADRO DE ESQUADRIAS

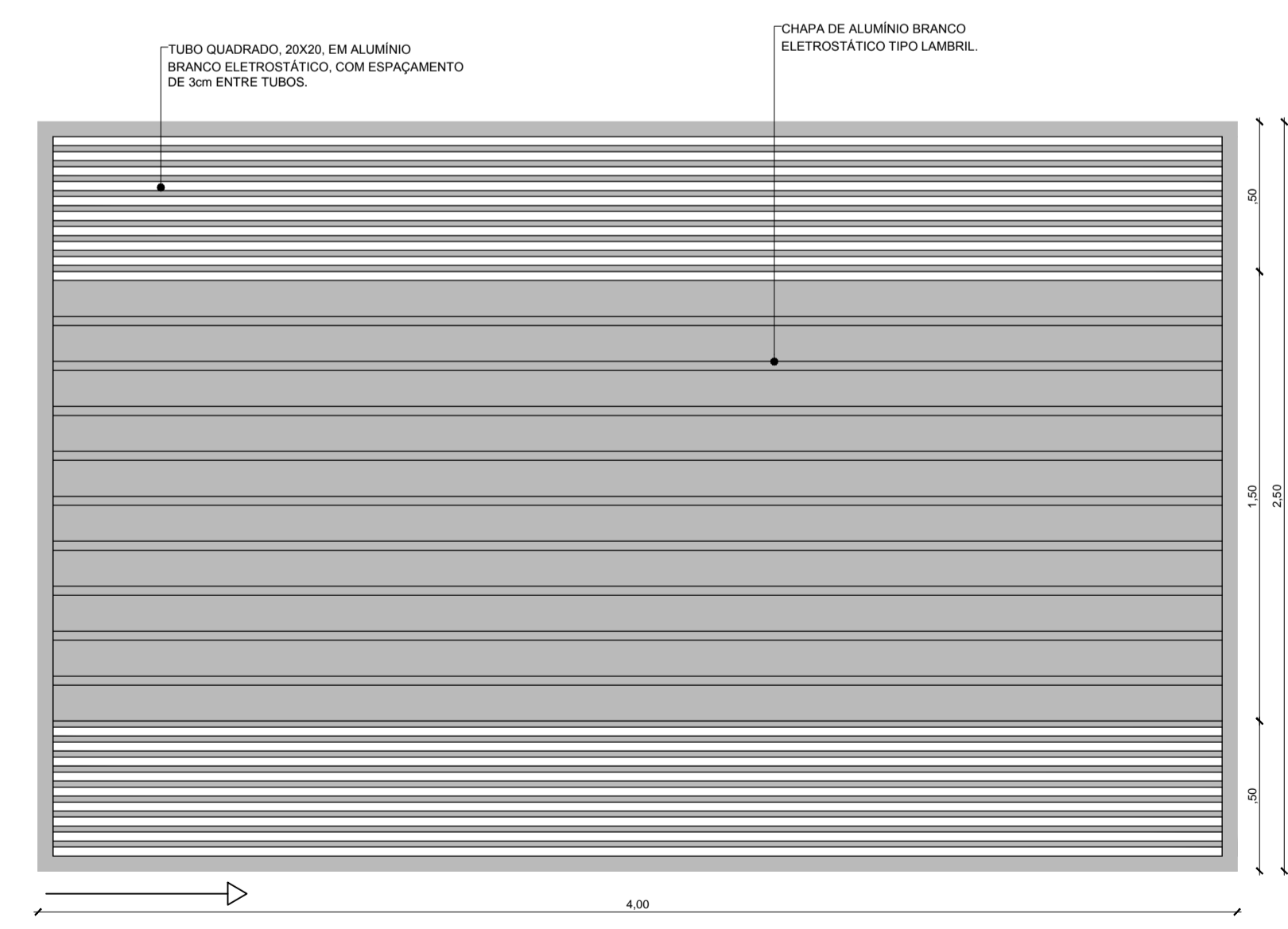
TIPO	DIMENSÕES		PEITOR	QUANT.	DESCRIÇÃO	MATERIAL
	LARG.	ALT.				
PORTAS	P1	0,80 x 2,10	--	02	Porta de abrir, com venezianas fixas	Alumínio Preto
	P2	0,70 x 2,10	--	03	Porta de abrir, tipo Paraná de 1 folha	Madeira prensada revestida com laminado melamínico
	P3	0,80 x 2,10	--	01	Porta de abrir, tipo Paraná de 1 folha	Madeira prensada revestida com laminado melamínico
	PF1	19,41 x 2,40	--	01	Portões de correr mais grade	Grade de aço carbono eletrofundido
	PF2	5,80 x 2,50	--	01	Portão basculante de alumínio branco, com chapa tipo lambрил	Portão basculante de alumínio branco, com chapa tipo lambрил
JANELAS	PF3	4,00 x 2,50	--	01	Portão de correr, 1 folha	Portão basculante de alumínio branco, com chapa tipo lambрил
	PF4	1,00 x 2,50	--	01	Portão de abrir, 1 folha	Portão basculante de alumínio branco, com chapa tipo lambрил
	PF5	8,00 x 2,50	--	01	Portão de abrir, 2 folhas	Portão basculante de alumínio branco, com chapa tipo lambрил
	J1	2,35 x 1,20	0,90	01	Janela de 4 folhas, sendo duas fixas e duas de correr, e bandeira fixa	Alumínio anodizado preto e vidro fumê
	J2	2,50 x 1,20	0,90	01	Janela de 4 folhas, sendo duas fixas e duas de correr, e bandeira fixa	Alumínio anodizado preto e vidro fumê
	J3	1,00 x 0,30	1,80	01	Janela tipo "boca-de-lobo"	Alumínio anodizado preto e vidro fumê
	J4	0,80 x 0,30	1,80	02	Janela tipo "boca-de-lobo"	Alumínio anodizado preto e vidro fumê
	J5	0,80 x 1,00	1,10	01	Janela de 2 folhas de correr	Alumínio anodizado preto e vidro fumê
	J6	1,20 x 0,90	0,90	02	Janela de 2 folhas de correr	Alumínio anodizado preto e vidro fumê
	J7	2,70 x 1,20	0,90	01	Janela de 4 folhas, sendo duas fixas e duas de correr, e bandeira fixa	Alumínio anodizado preto e vidro fumê
J8	1,70 x 1,20	0,90	01	Janela de 4 folhas, sendo duas fixas e duas de correr, e bandeira fixa	Alumínio anodizado preto e vidro fumê	
J9	0,50 x 1,20	0,90	01	Janela Fixa	Alumínio anodizado preto e vidro fumê	



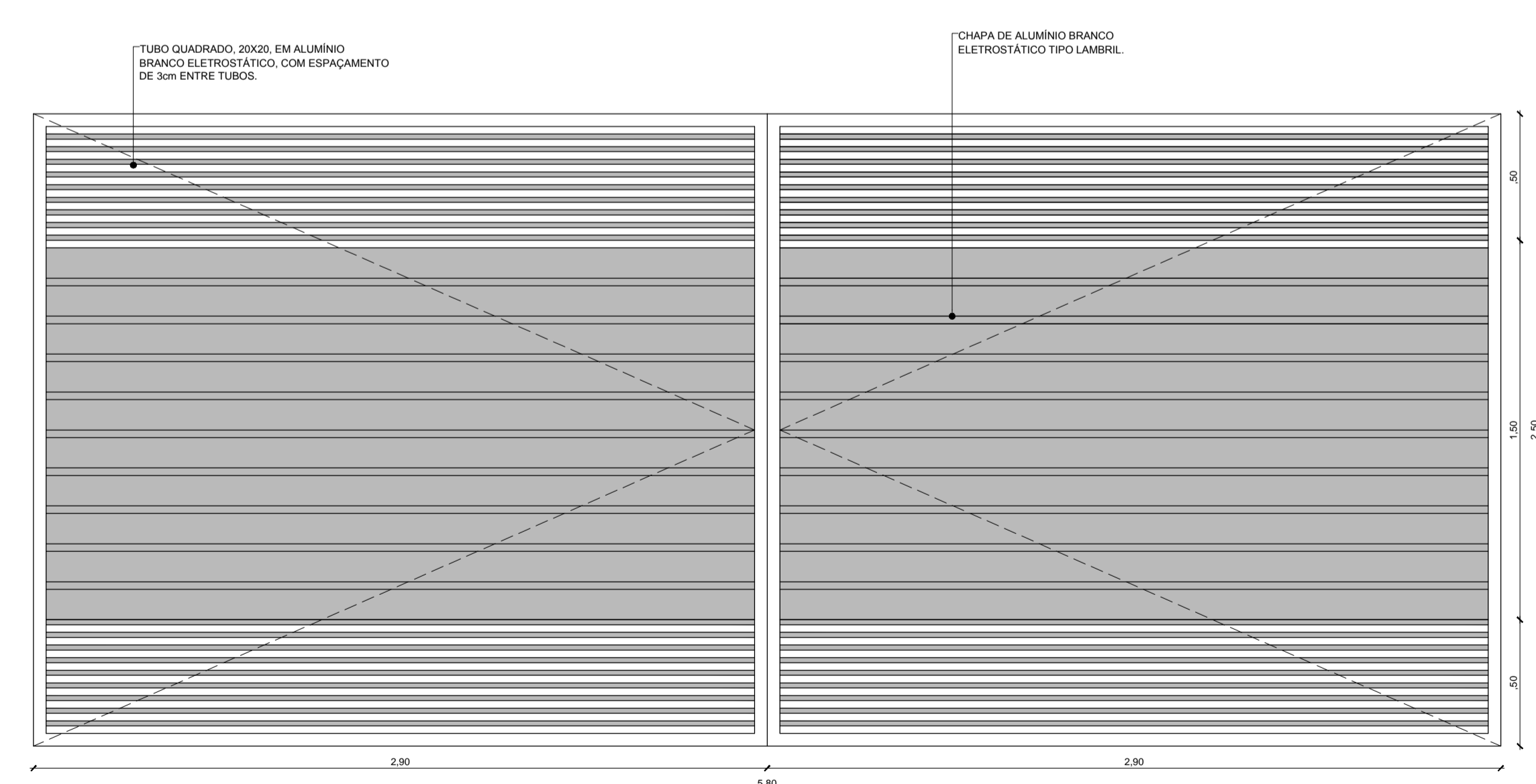
01 PORTÃO PF5 - GUARITA P3
ESCALA 1/20




03 PORTÃO PF4 - GUARITA P2
ESCALA 1/20



02 PORTÃO PF3 - GUARITA P2
ESCALA 1/20



01 PORTÃO PF2 - GUARITA P1
ESCALA 1/20



MUNICÍPIO - UF: **MACEIÓ - AL**

ENDEREÇO: **RUA BARÃO DE ATALAIA S/N. CENTRO. CEP:57020-510.**

RESP. TÉCNICO _____ CREA _____

Arq. Diva Carolina A. de Assis - CAU: A114217-8

AUTOR DO PROJETO _____

CREA _____

RA _____

OBSERVAÇÕES:

REFORMA DA GUARITA PRINCIPAL, PORTARIA DOS ALUNOS E CONSTRUÇÃO DE DUAS GUARITAS NO CAMPUS MACEIÓ/AL

PROJETO ARQUITETÔNICO

ASSUNTO: **PORTÕES** FOLHA: **ARQ - 09**

PRDI - PROREITORIA DE DESENVOLVIMENTO INSTITUCIONAL

DIEX - DIRETORIA DE INFRAESTRUTURA E EXPANSÃO

DATA EMISSÃO: **DEZEMBRO / 2016** ESCALA: **1/20** DESENHO: **ARQ. DIVA CAROLINA** NOME DO ARQUIVO: **GM_ARQ_09.PDF**