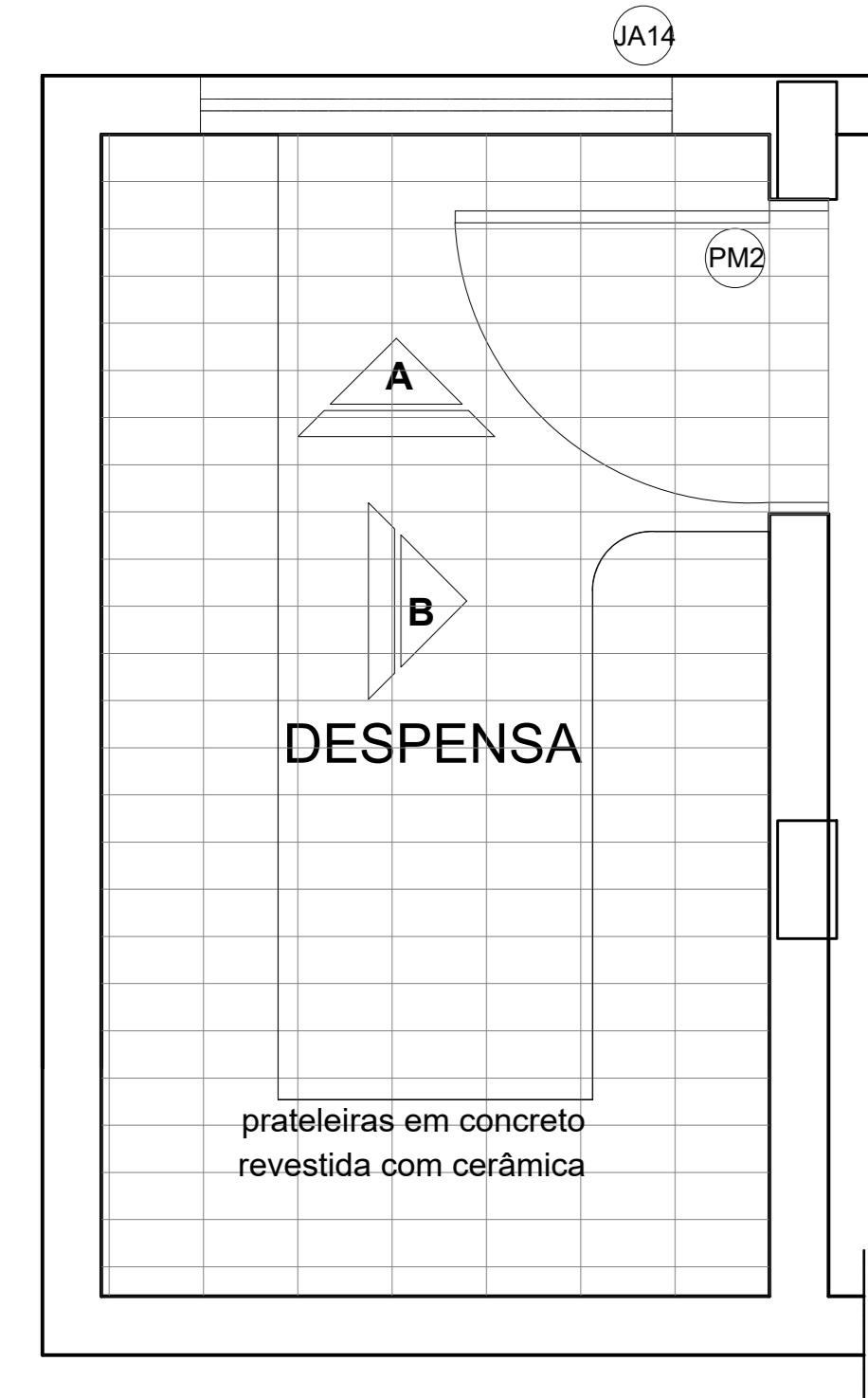
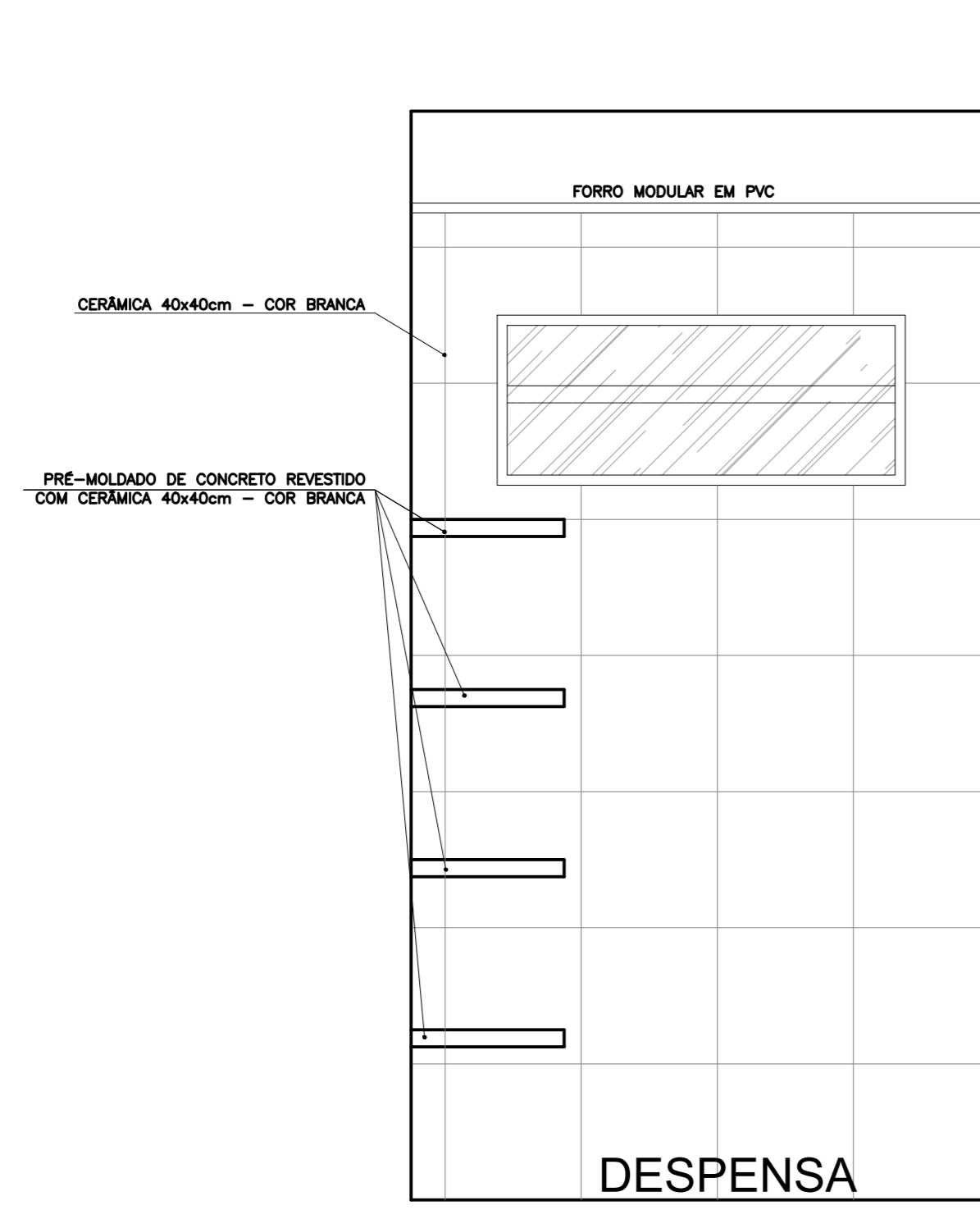


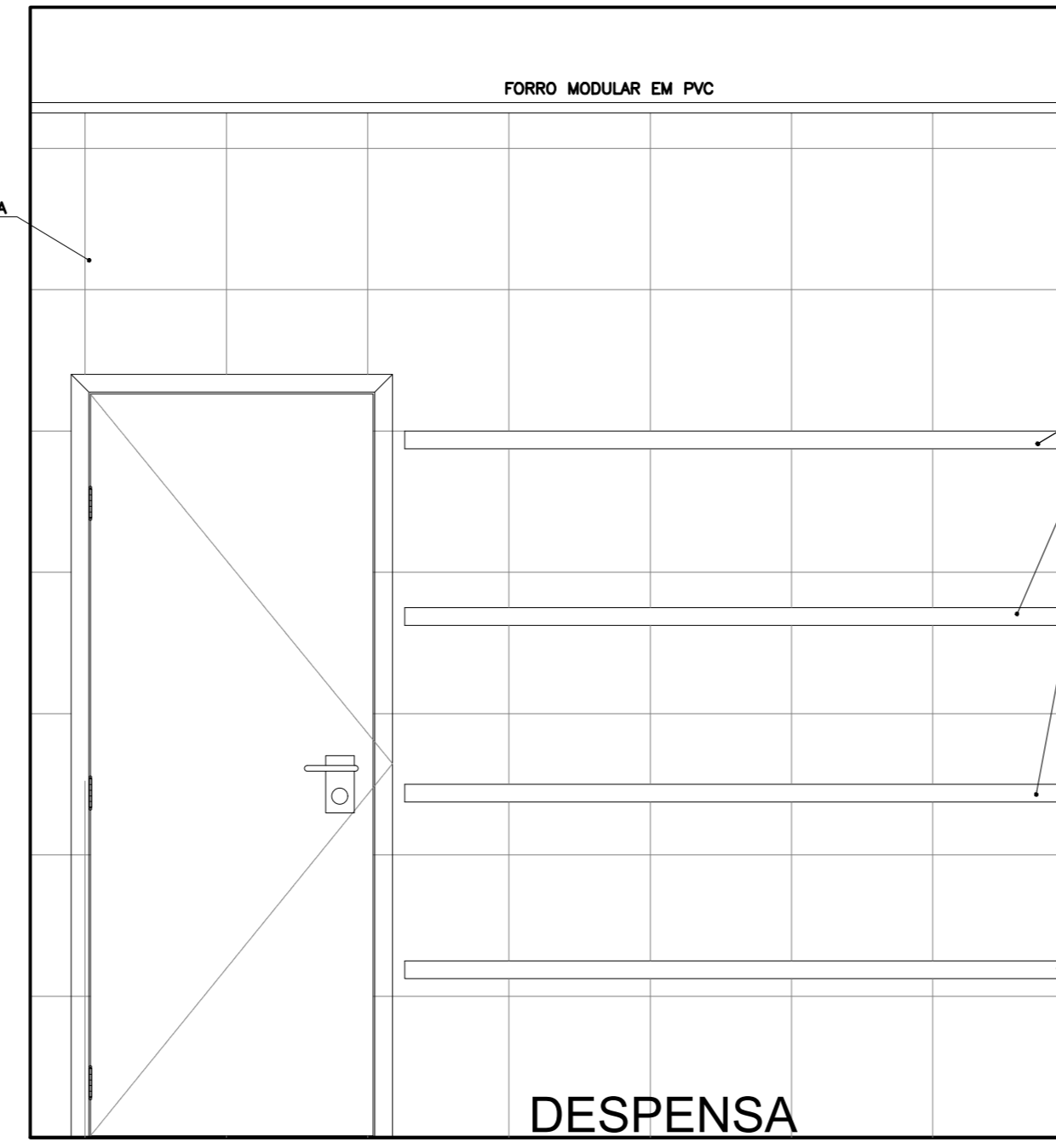
## DESPENSA



33 Planta Baixa (despensa)  
ESC. - 1/25

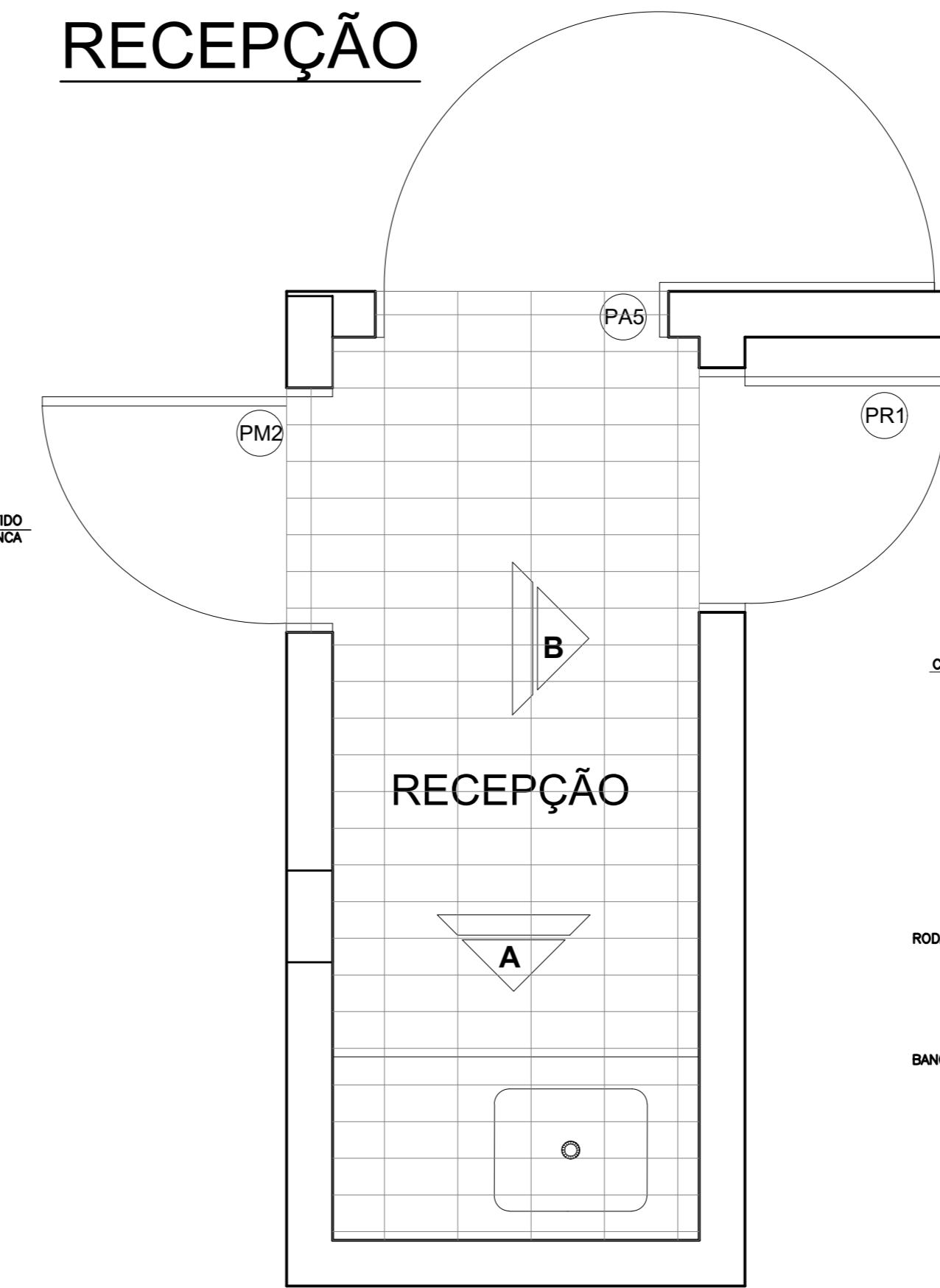


34 Vista A (despensa)  
ESC. - 1/25

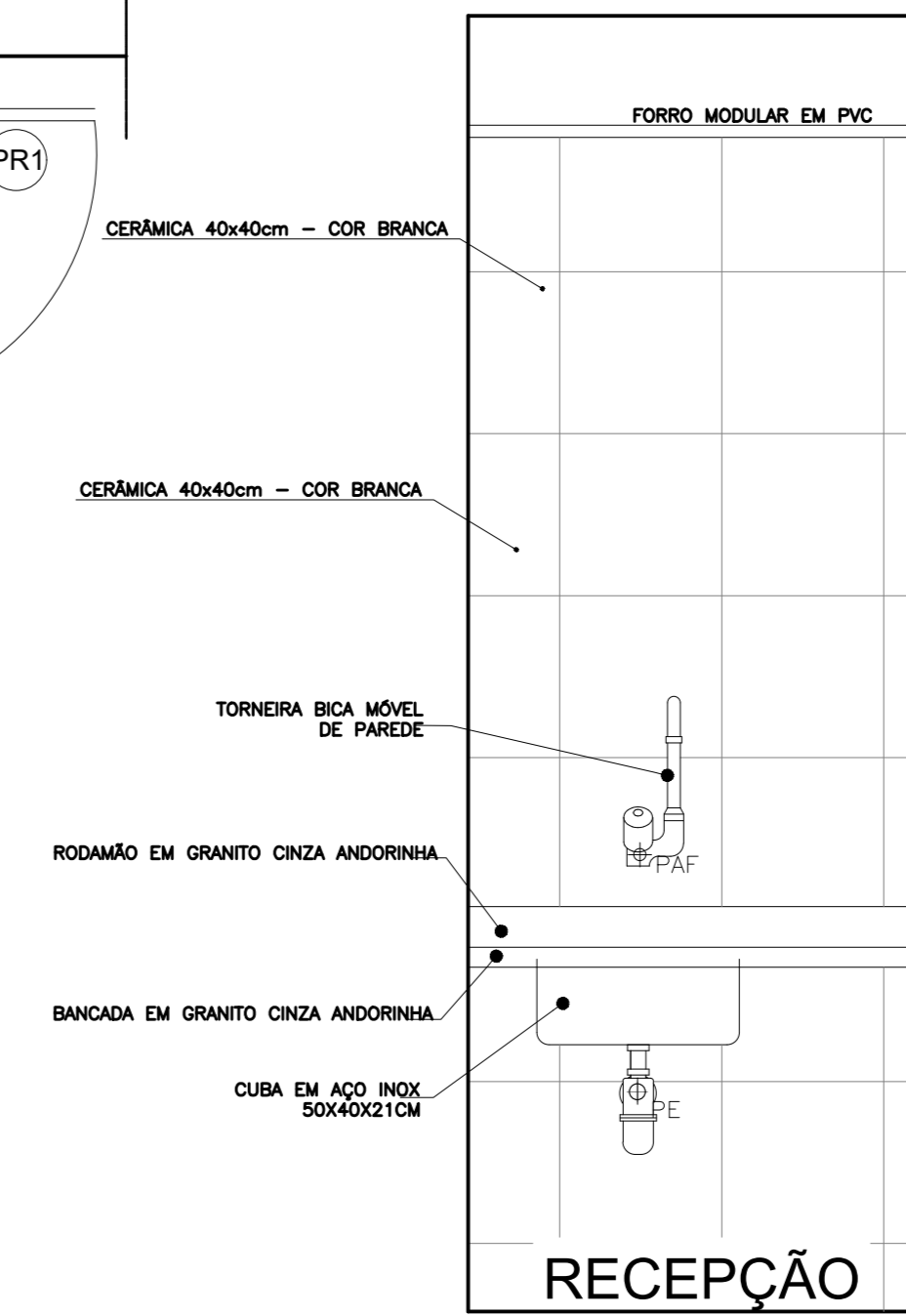


35 Vista B (despensa)  
ESC. - 1/25

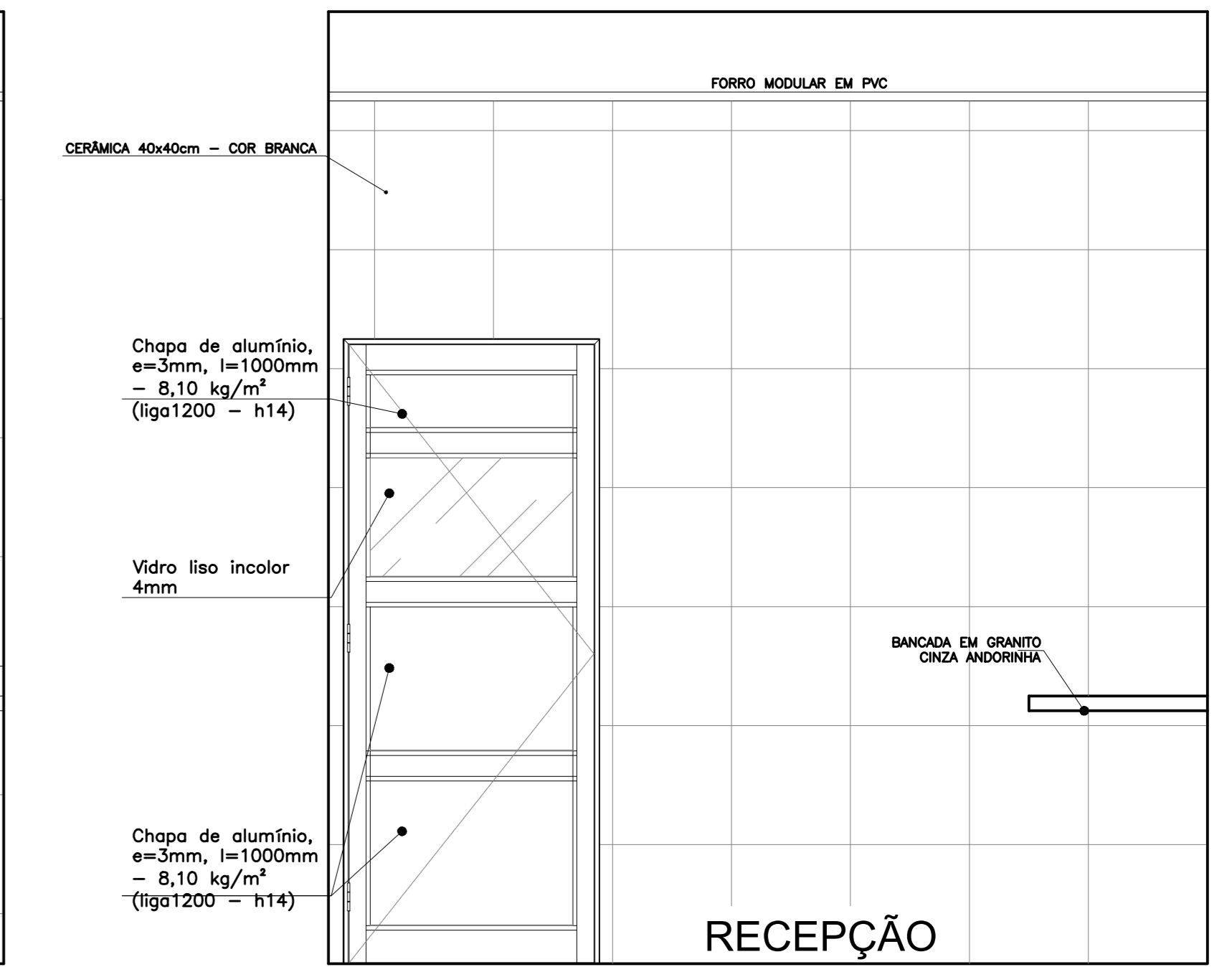
## RECEPÇÃO



36 Planta Baixa (recepção)  
ESC. - 1/25



37 Vista A (despensa)  
ESC. - 1/25

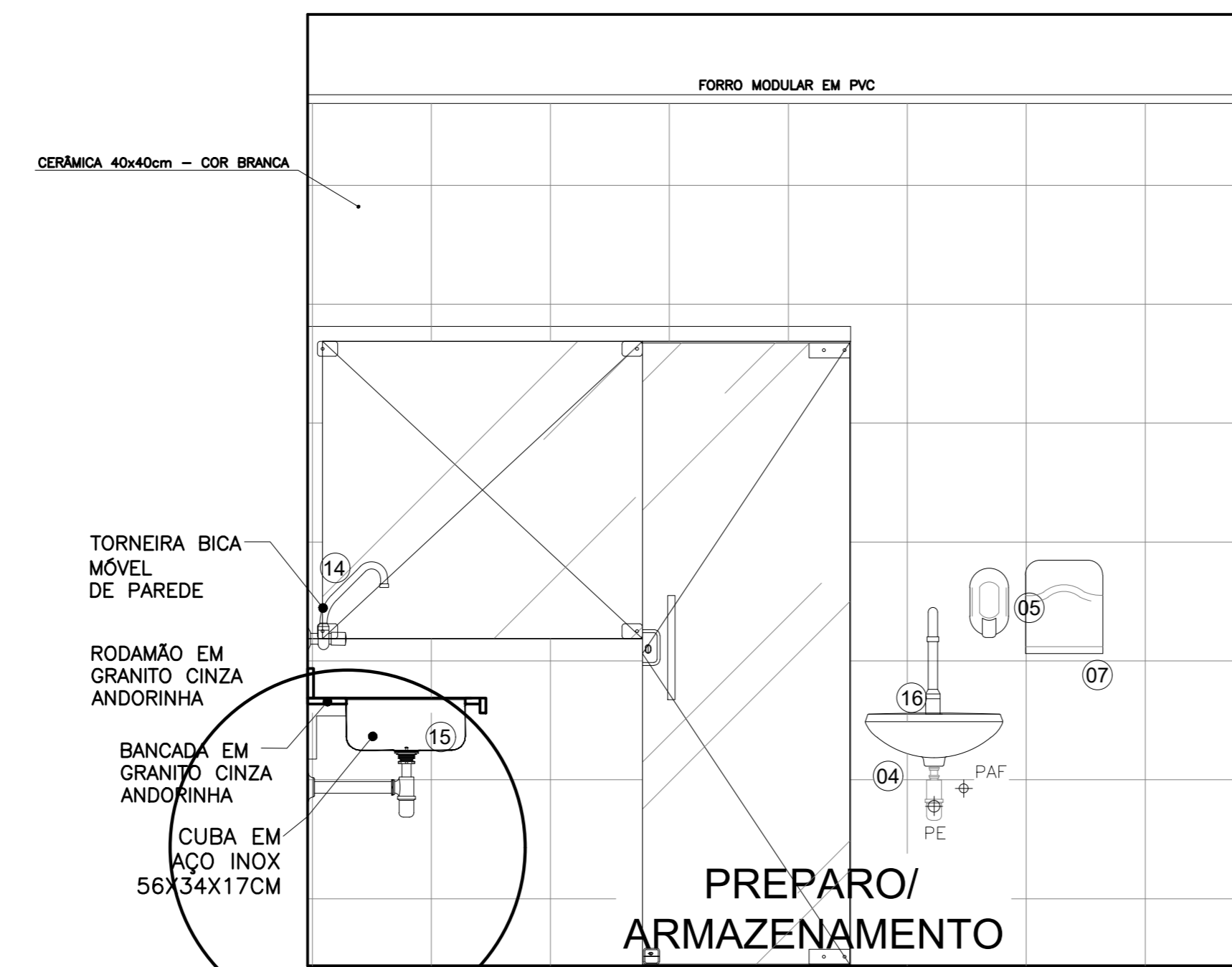


38 Vista B (despensa)  
ESC. - 1/25

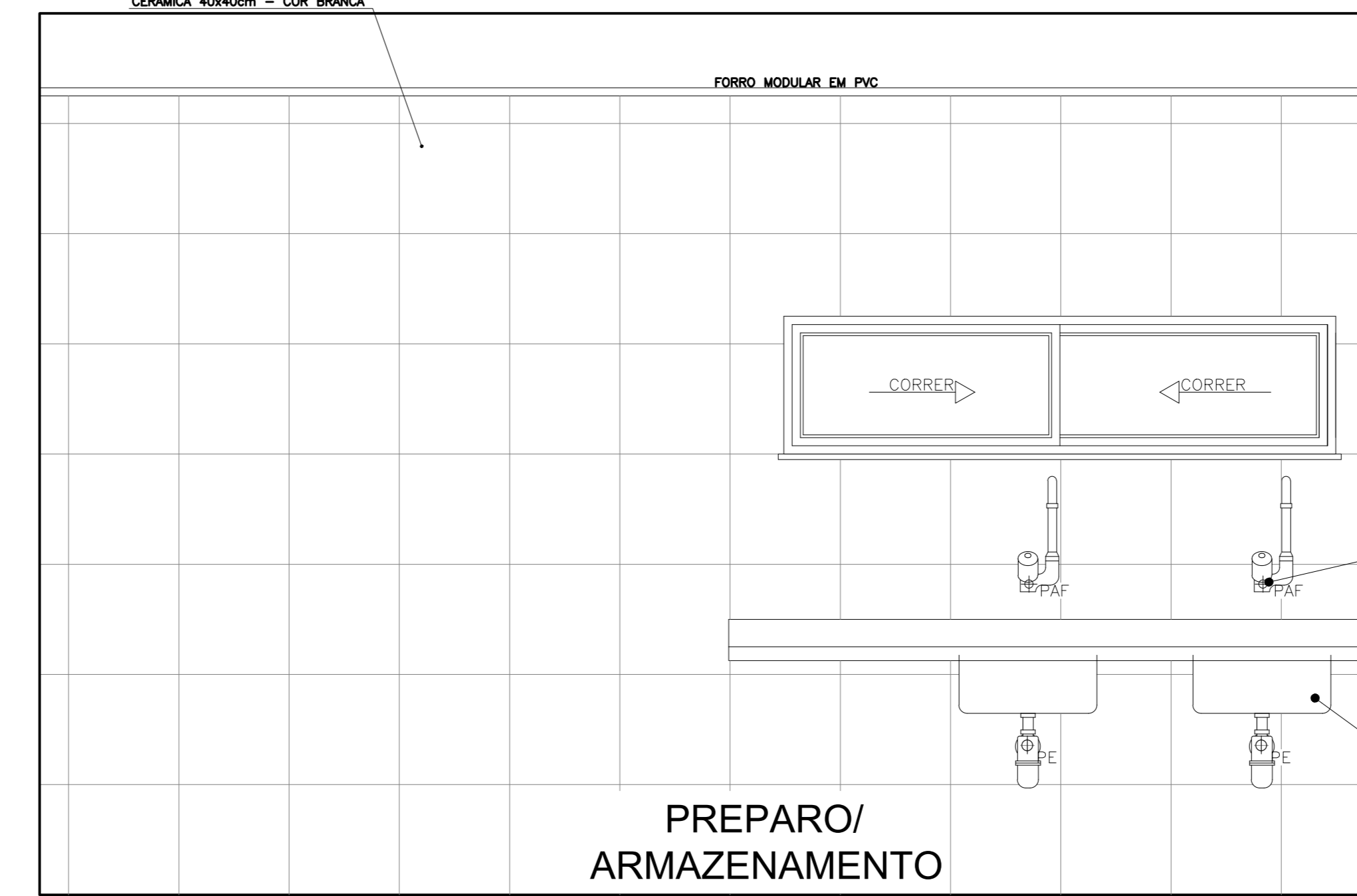
## DISTRIBUIÇÃO/ PREPARO/ ARMAZENAMENTO



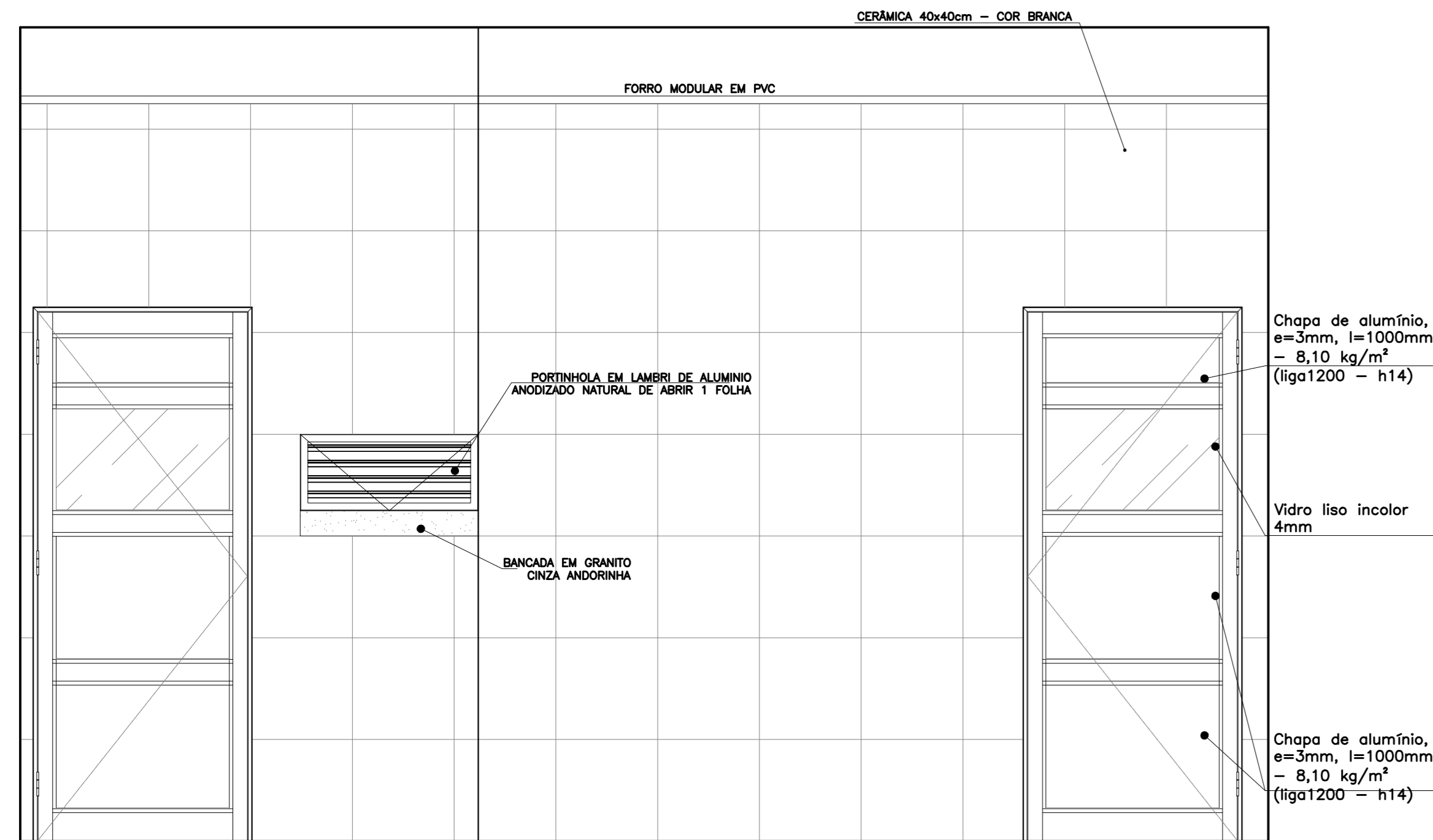
39 Planta Baixa (distribuição/ preparo/ armazenamento)  
ESC. - 1/25



40 Vista A (distribuição/ preparo/ armazenamento)  
ESC. - 1/25



41 Vista B (distribuição/ preparo/ armazenamento)  
ESC. - 1/25



42 Vista C (distribuição/ preparo/ armazenamento)  
ESC. - 1/25

### LEGENDA DE LOUÇAS E ACESSÓRIOS

- 01 BACIA COM CAIXA ACOPLADA, MARCAS DECA, CELITE, INCEPA OU SIMILAR EM QUALIDADE;
- 02 DUCHA CROMADA DECA OU EQUIVALENTE COMPLETA, COM REGISTRO, GATILHO E PRESILHA PARA FIXAÇÃO NA PAREDE;
- 03 PAPELEIRA UNIVERSAL, MARCAS DECA, DOCOL, FABRIMAR OU SIMILAR EM QUALIDADE;
- 04 LAVATÓRIO C/ COLUNA SUSPENSAS, MARCAS DECA, CELITE, INCEPA OU SIMILAR EM QUALIDADE;
- 05 SABONETEIRA EM ABS COM RESERVATÓRIO, MARCAS JSN, COLUMBUS, HI-SET OU SIMILAR EM QUALIDADE;
- 06 TORNEIRA CROMADA DE MESA PADRÃO POPULAR, DECA, FABRIMAR, DOCOL OU SIMILAR EM QUALIDADE;
- 07 SUPORTE PARA PAPEL EM ABS, MARCAS JSN, COLUMBUS, HI-SET OU SIMILAR EM QUALIDADE;
- 08 MICTÓRIO DE LOUÇA BRANCO MARCAS DECA, CELITE, INCEPA OU SIMILAR EM QUALIDADE;
- 09 CUBA DE EMBUTIR UNIVERSAL OVAL, COR BRANCO GELO, MARCAS DECA, CELITE, INCEPA OU SIMILAR EM QUALIDADE;
- 10 CHUVEIRO TRADICIONAL MARCAS DECA, DOCOL, FABRIMAR OU SIMILAR EM QUALIDADE;
- 11 BANCO ARTICULÁVEL PARA BANHO, DECA OU EQUIVALENTE
- 12 CHUVEIRO TRADICIONAL COM DESVIADOR ESPECIAL EM AÇO INOX FABRIMAR, DECA, DOCOL OU SIMILAR EM QUALIDADE;
- 13 CABIDE EM AÇO INOX, FIXADO NA H=1,50M, MARCAS DECA, DOCOL, FABRIMAR OU SIMILAR EM QUALIDADE;
- 14 TORNEIRA CROMADA BICA MÓVEL PADRÃO POPULAR, DECA, FABRIMAR, DOCOL OU SIMILAR EM QUALIDADE;
- 15 CUBA EM AÇO INOX 304 - 34X56X17CM, MARCAS TRAMONTINA OU SIMILAR EM QUALIDADE;
- 16 TORNEIRA COM SENSOR ELÉTRICO

### OBSERVAÇÕES GERAIS:

- \* ASSENTOS SANITÁRIOS NA COR BRANCA CELITE OU EQUIVALENTE.
- \* AS DIVISÓRIAS DOS BOXES DEVERÃO SER EM GRANITO 30mm NA COR CINZA ANDORINHA COM ALTURA DE 1,80m, ENGASTADA 2cm VERTICALMENTE NAS ALVENARIAS E HORIZONTALMENTE NO PISO 1cm. COM POLIMENTO EM TODAS AS FACES EXPOSTAS.
- \* AS DIVISÓRIAS DOS MICTÓRIOS SERÃO GRANITO 30mm NA COR CINZA ANDORINHA ENGASTADA 5cm VERTICALMENTE NAS ALVENARIAS, COM SUPORTE PROMETAL APARAFUSADA NA ALVENARIA NA PARTE INTERIOR E SUPERIOR, GRANITO COM POLIMENTO EM TODAS AS FACES EXPOSTAS. COM ALTURA DE 0,90 m, SUSPENSAS 0,50m DO PISO ACABADO.
- \* AS DIVISÓRIAS DOS CHUVEIROS DEVERÃO SER DE GRANITO 30mm NA COR CINZA ANDORINHA COM ALTURA DE 1,80m
- \* NOS WCS ACESSEIS USAR BARRA DE APOIO EM TUBO DE AÇO INOX Ø4cm FIXADAS COM FLANGE COM Ø4 PARAFUSOS NA PAREDE, COM H=75cm. INSTALAR TODOS OS ACESSÓRIOS DE ACORDO COM AS NORMAS DA ABNT NBR 9050.
- \* NOS VESTIÁRIOS ACESSEIS DEVE EXISTIR UM BANCO DE 1,80X0,80m PARA TROCA DE ROUPA E PRÓXIMO A ESTE, CABIDES QUE DEVEM SER INSTALADOS COM ALTURA ENTRE 0,80 E 1,20m.
- \* TODAS AS LOUÇAS E ACESSÓRIOS DO WC ACESSEIS DEVERÃO OBEDECER AS INSTALAÇÕES ESPECIFICADAS PELAS NORMAS DA ABNT NBR 9050.
- \* NAS PORTAS DOS WCS ACESSEIS, FIXAR PUXADOR EM AÇO INOX POLIDO Ø3cm, EM UMA DAS FACES DA MESMA, CONFORME EM PROJETO, INSTALAR MAÇANETA TIPO ALAVANCA MOD. LA FONTE S05 CROMADO OU EQUIVALENTE.
- \* TODAS AS BANCADAS SERÃO DE GRANITO CINZA ANDORINHA e=2cm

### - MEDIDAS EM METRO

### - CONFERIR MEDIDAS NO LOCAL

RESPONSÁVEL PELO PROJETO	_____	
APROVAÇÃO DO CAMPUS	_____	
RESPONSÁVEL PELA OBRA	_____	
REVISÃO	DESCRITIVO	RESPONSÁVEL
DADOS DO PROJETO:		
ÁREA DO TERRENO	5.115,13 m <sup>2</sup>	
ÁREA CONSTRUÍDA ATUAL	1.843,55 m <sup>2</sup>	
PVTO INFERIOR	716,59 m <sup>2</sup>	
PVTO SUPERIOR	1.124,96 m <sup>2</sup>	
ÁREA DE AMPLIAÇÃO TOTAL	1.247,10 m <sup>2</sup>	
PVTO INFERIOR	463,13 m <sup>2</sup>	
PVTO SUPERIOR	783,97 m <sup>2</sup>	
ÁREA CONSTRUÍDA FINAL	3.090,56 m <sup>2</sup>	
PVTO INFERIOR	1.161,72 m <sup>2</sup>	
PVTO SUPERIOR	1.908,93 m <sup>2</sup>	
ÁREA DE COBERTA FINAL	2.556,95 m <sup>2</sup>	

ENTIDADE:	<b>INSTITUTO FEDERAL DE EDUCAÇÃO, CIÊNCIA E TECNOLOGIA</b> <b>ALAGOAS</b> RUA ODILON VASCONCELOS, 103. JATIÚCA - MACEIÓ-ALAGOAS. CEP:57036-660. FONE (CPO): (82) 3194-1159		
PRO-REITORIA DE DESENVOLVIMENTO INSTITUCIONAL	PRDI	PROJETO:	PROJETO DE REFORMA DO CAMPUS VIÇOSA DO IFAL
DIRETORIA DE INFRAESTRUTURA E EXPANSÃO	DIEX	CONTÉM	CANTINA
ENDEREÇO DA OBRA	RUA MOTA LIMA, S/N. VIÇOSA-AL	DETALHES	FOLHA
PROJETISTA/DESENHISTA	ARG. RAFAELLA PENEDO	INDICADA	07/12
		TIPO DE DESENHO:	DETALHES