

# BANHEIROS ALUNOS - PVTO INFERIOR

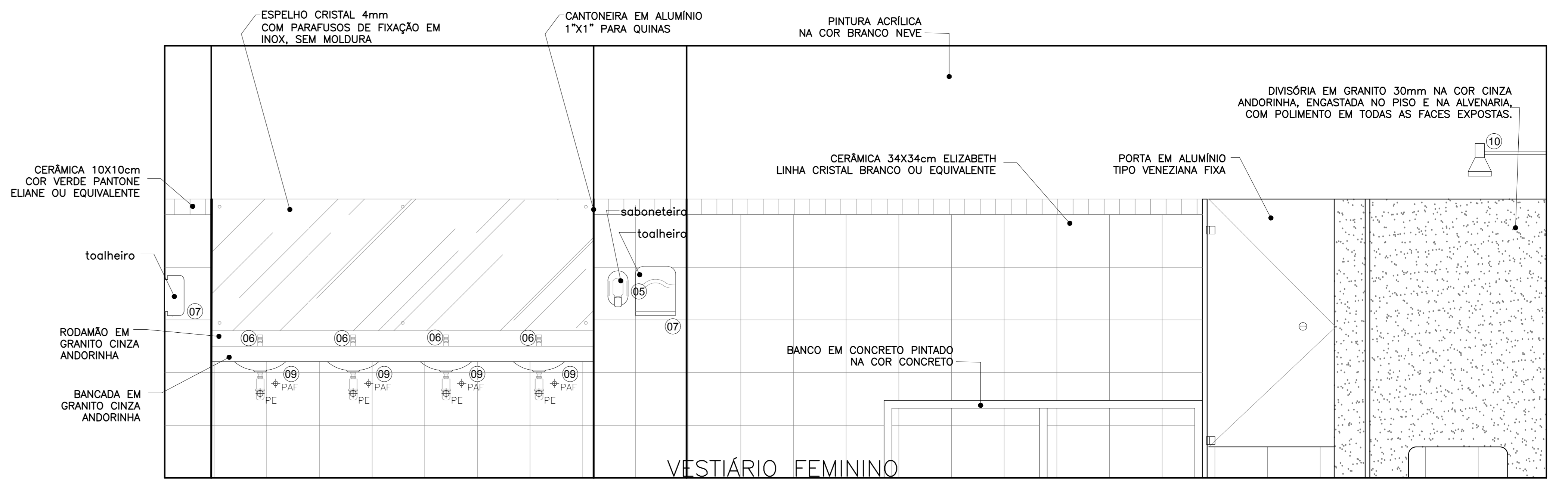


**09** Planta Baixa (Vestiários alunos - Pavto. inferior)  
ESC. - 1/25

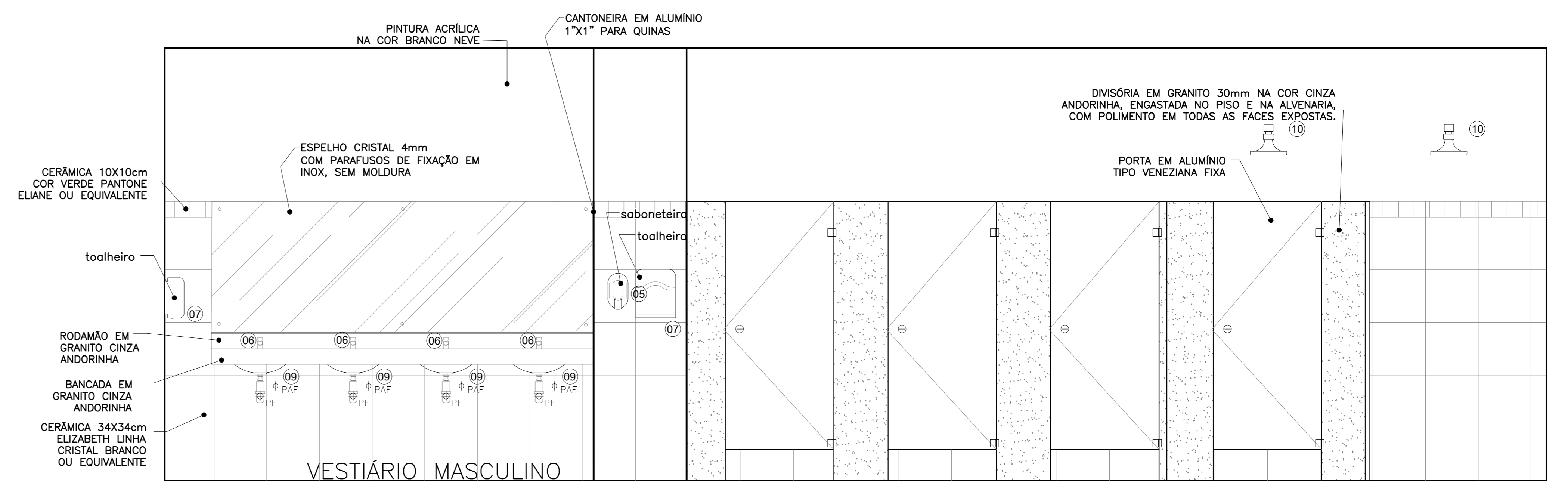
LEGENDA DE LOUÇAS E ACESSÓRIOS	
01	BACIA COM CAIXA ACOPLADA, MARCAS DECA, CELITE, INCEPA OU SIMILAR EM QUALIDADE;
02	DUCHA CROMADA DECA OU EQUIVALENTE COMPLETA, COM REGISTRO, GATILHO E PRESILHA PARA FIXAÇÃO NA PAREDE;
03	PAPELEIRA UNIVERSAL, MARCAS DECA, DOCOL, FABRIMAR OU SIMILAR EM QUALIDADE;
04	LAVATÓRIO C/ COLUNA SUSPensa, MARCAS DECA, CELITE, INCEPA OU SIMILAR EM QUALIDADE.
05	SABONETEIRA EM ABS COM RESERVATÓRIO, MARCAS JSN, COLUMBUS, HI-SET OU SIMILAR EM QUALIDADE;
06	TORNEIRA CROMADA DE MESA PADRÃO POPULAR, DECA, FABRIMAR, DOCOL OU SIMILAR EM QUALIDADE;
07	SUPORTE PARA PAPEL EM ABS, MARCAS JSN, COLUMBUS, HI-SET OU SIMILAR EM QUALIDADE;
08	MICTÓRIO DE LOUÇA BRANCO MARCAS DECA, CELITE, INCEPA OU SIMILAR EM QUALIDADE;
09	CUBA DE EMBUTIR UNIVERSAL OVAL, COR BRANCO GELO, MARCAS DECA, CELITE, INCEPA OU SIMILAR EM QUALIDADE;
10	CHUVEIRO TRADICIONAL MARCAS DECA, DOCOL, FABRIMAR OU SIMILAR EM QUALIDADE.
11	BANCO ARTICULÁVEL PARA BANHO, DECA OU EQUIVALENTE
12	CHUVEIRO TRADICIONAL COM DESVIADOR ESPECIAL EM AÇO INOX FABRIMAR, DECA, DOCOL OU SIMILAR EM QUALIDADE;
13	CABIDE EM AÇO INOX, FIXADO NA H=1,50M, MARCAS DECA, DOCOL, FABRIMAR OU SIMILAR EM QUALIDADE.
14	TORNEIRA CROMADA BICA MÓVEL PADRÃO POPULAR, DECA, FABRIMAR, DOCOL OU SIMILAR EM QUALIDADE;
15	CUBA EM AÇO INOX 304 - 34X56X17CM, MARCAS TRAMONTINA OU SIMILAR EM QUALIDADE.
16	TORNEIRA COM SENSOR ELÉTRICO

**OBSERVAÇÕES GERAIS:**

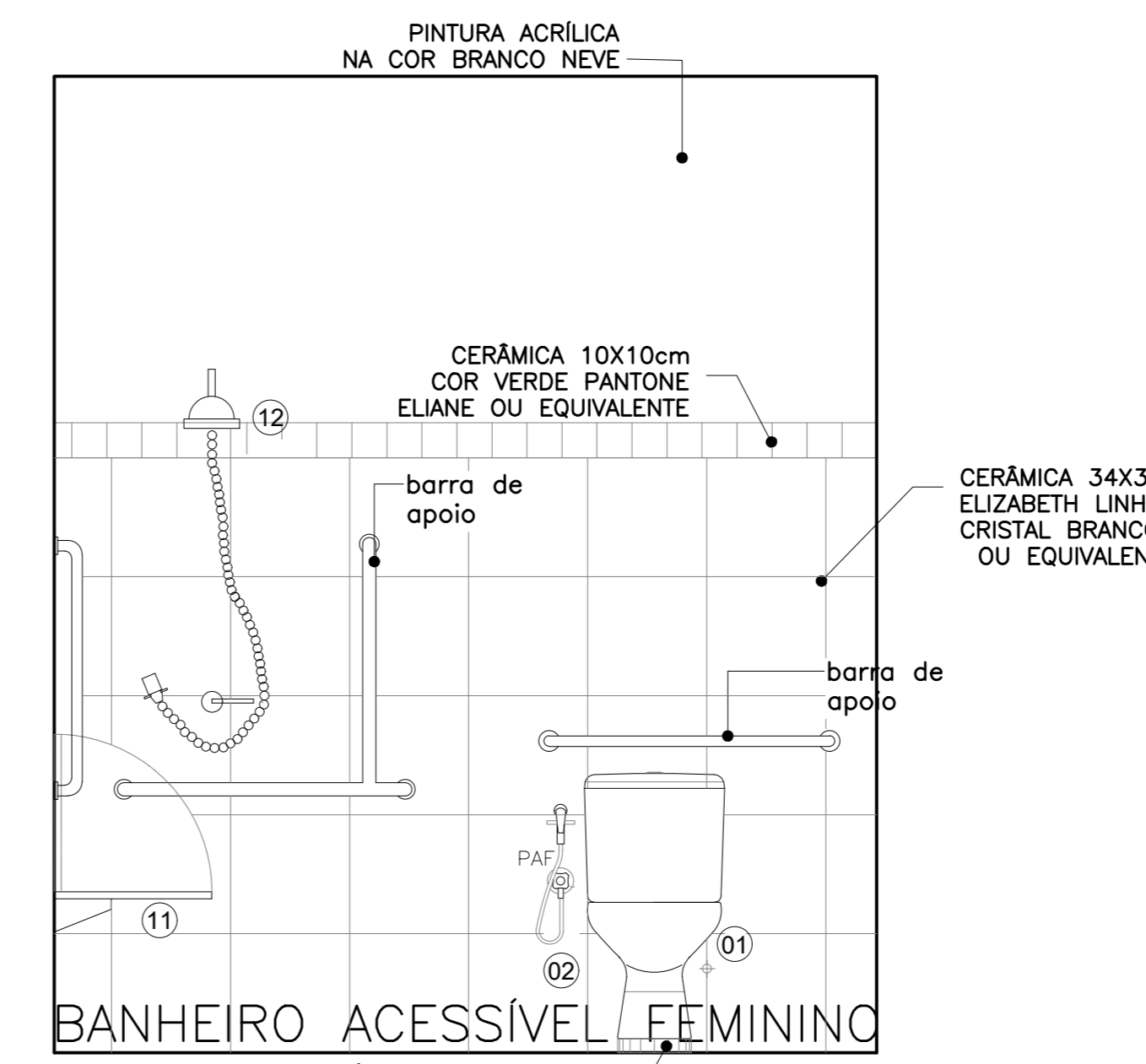
- \* ASSENTOS SANITÁRIOS NA COR BRANCA CELITE OU EQUIVALENTE.
- \* AS DIVISÓRIAS DOS BOXES DEVERÃO SER EM GRANITO 30mm NA COR CINZA ANDORINHA COM ALTURA DE 1,80m, ENGASTADA 2cm VERTICALMENTE NAS ALVENARIAS E HORIZONTALMENTE NO PISO 1cm. COM POLIMENTO EM TODAS AS FACES EXPOSTAS.
- \* AS DIVISÓRIAS DOS MICTÓRIOS SERÃO GRANITO 30mm NA COR CINZA ANDORINHA ENGASTADA 5cm VERTICALMENTE NAS ALVENARIAS, COM SUPORTE METAL, APARAFUSADO NA PARTE INFERIOR E SUPERIOR, GRANITO COM POLIMENTO EM TODAS AS FACES EXPOSTAS, COM ALTURA DE DE 0,90 m, SUSPENSÃO 0,50m DO PISO ACABADO.
- \* AS DIVISÓRIAS DOS CHUVEIROS DEVERÃO SER DE GRANITO 30mm NA COR CINZA ANDORINHA COM ALTURA DE 1,80m
- \* NOS WCS ACESSÍVEIS USAR BARRA DE APOIO EM TUBO DE AÇO INOX Ø4cm FIXADAS COM FLANGE COM 04 PARAFUSOS NA PAREDE, COM H=75cm. INSTALAR TODOS OS ACESSÓRIOS DE ACORDO COM AS NORMAS DA ABNT NBR 9050.
- \* NOS VESTIÁRIOS ACESSÍVEIS DEVE EXISTIR UM BANCO DE 1,80X0,80m PARA TROCA DE ROUPA E PRÓXIMO A ESTE, CABIDES QUE DEVEM SER INSTALADOS COM ALTURA ENTRE 0,80 E 1,20m.
- \* TODAS AS LOUÇAS E ACESSÓRIOS DO WC ACESSÍVEL DEVERÃO OBEDECER AS INSTALAÇÕES ESPECIFICADAS PELAS NORMAS DA ABNT NBR 9050.
- \* NAS PORTAS DOS WCS ACESSÍVEIS, FIXAR PUXADOR EM AÇO INOX POLIDO Ø3cm, EM UMA DAS FACES DA MESMA.



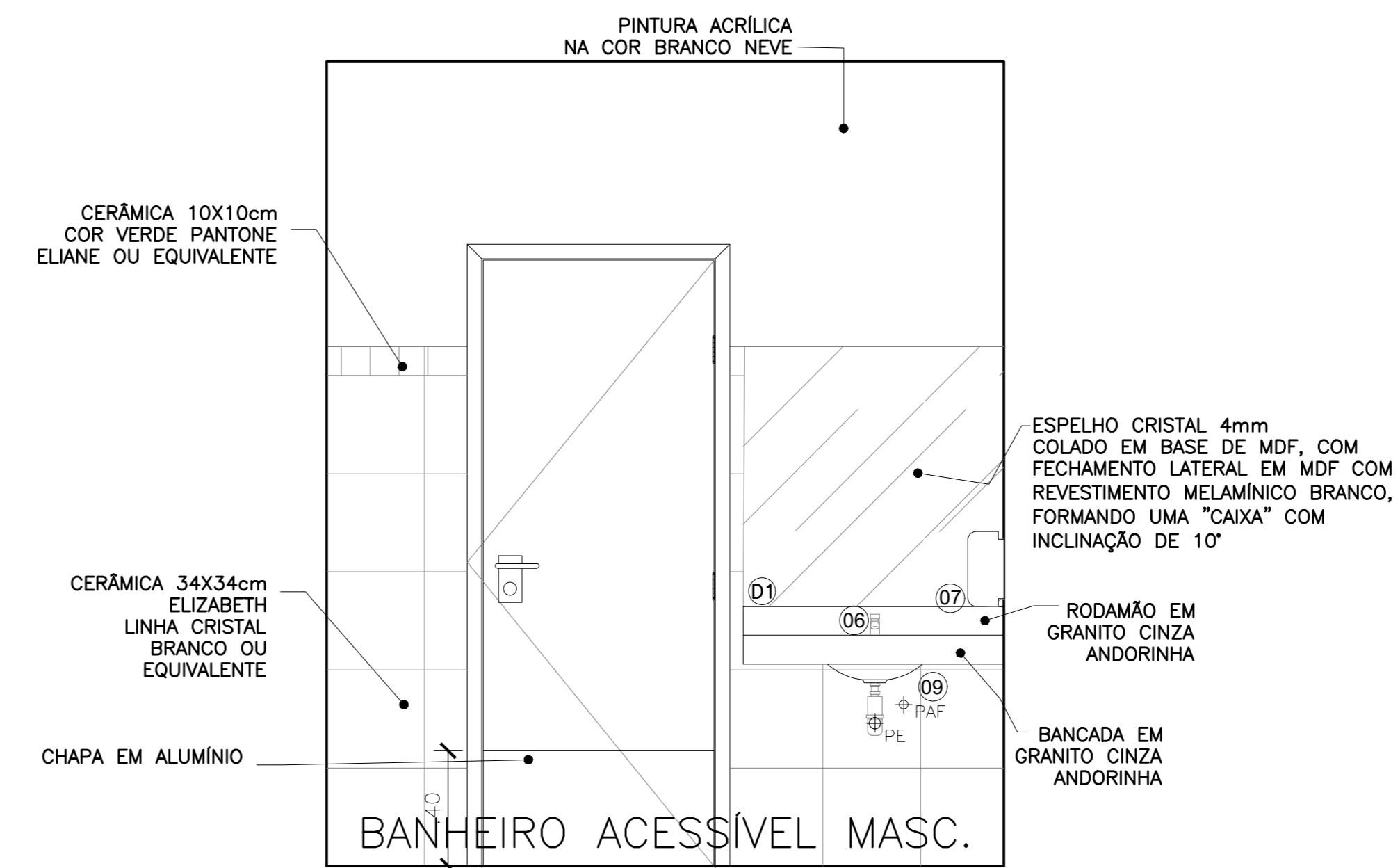
**10** Vista A (Vestiários alunos - Pavto. inferior)  
ESC. - 1/25



**11** Vista B (Vestiários alunos - Pavto. inferior)  
ESC. - 1/25



**12** Vista C (Vestiários alunos - Pavto. inferior)  
ESC. - 1/25



**13** Vista C (Vestiários alunos - Pavto. inferior)  
ESC. - 1/25

- MEDIDAS EM METRO  
- CONFERIR MEDIDAS NO LOCAL

RESPONSÁVEL PELO PROJETO	_____
APROVAÇÃO DO CAMPUS	_____
RESPONSÁVEL PELA OBRA	_____

REVISÃO	DESCRIPTIVO	RESPONSÁVEL

DADOS DO PROJETO:		2476,34 m²
ENTIDADE:		

**INSTITUTO FEDERAL DE EDUCAÇÃO, CIÊNCIA E TECNOLOGIA ALAGOAS**  
RUA ODILON VASCONCELOS, 103. JATIÚCA - MACEIÓ-ALAGOAS. CEP:57036-660. FONE (CPO): (82) 3194-1159

PRO-REITORIA DE DESENVOLVIMENTO INSTITUCIONAL	PROJETO: PROJETO DE REFORMA DO CAMPUS VIÇOSA DO IFAL
DIRETORIA DE INFRAESTRUTURA E EXPANSÃO	CONTÉM: DETALHES BANHEIROS ALUNOS - PVTO INFERIOR
ENDEREÇO DA OBRA: RUA MOTA LIMA, S/N, VIÇOSA-AL	DATA: JAN/2017
PROJETISTA/DESENHISTA: ARG. RAFAELLA PENEDO	TIPO DE DESENHO: ESCALA INDICADA
	DETALHES

**02/12**