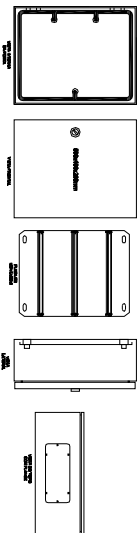
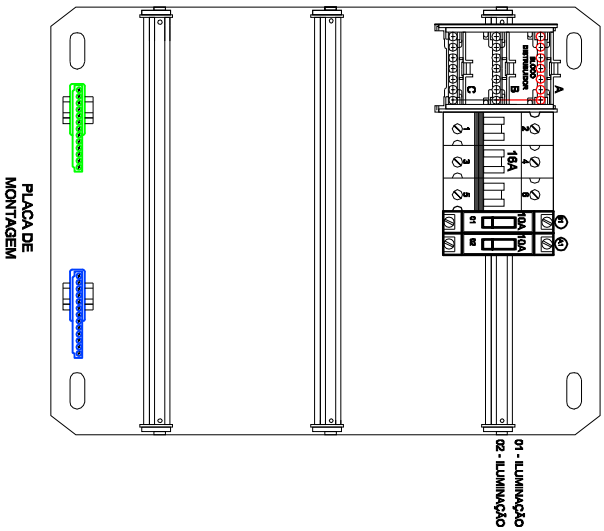
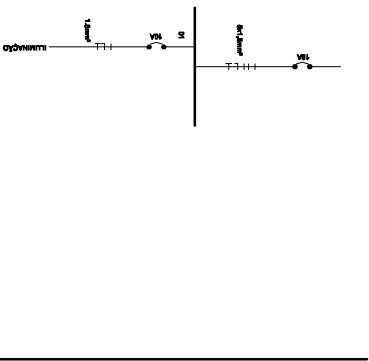


DETALHE DE MONTAGEM DO QUADRO DE DISTRIBUIÇÃO DDL P1



Quantidade	Descrição	Exemplar	Material	Unidade	Quantidade	Material	Unidade	Quantidade	Material	Unidade	Quantidade	Material	Unidade	Quantidade	Material	Unidade	Quantidade	Material	Unidade
01	LUMINACAO		01	01	01	01	01	01	01	01	01	01	01	01	01	01	01	01	01
02	LUMINACAO		02	02	02	02	02	02	02	02	02	02	02	02	02	02	02	02	02



LEGENDAS

- CONDUCTORE NEUTRO E RETORNO
- POSTE 150W
- ELETRODUTO RIGIDO APARENTE
- QUADRO DE DISTRIBUICAO

NOTAS



INSTITUTO FEDERAL
CAMPUS MARACÁ

END: RUA DE BRASÃO, 11 - CEP: 66.050-900 - MARACÁ - PA

REVISÃO: 01 - DATA: 04/04/2018

RESPOSTA TÉCNICA

AUTOR DO PROJETO: CARLOS ALBERTO DA SILVA - CREA 037738/PA

DATA

7/4

PROJETO

PROJETO ELÉTRICO BT

04/04