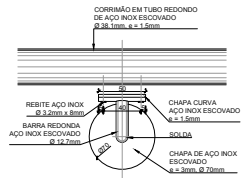
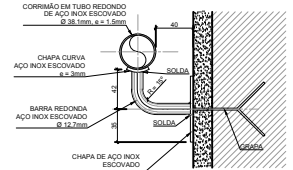


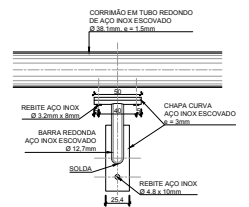
07 FIXAÇÃO CORRIMÃO-ALVENARIA
ESCALA 1/6
(medidas em milímetros)



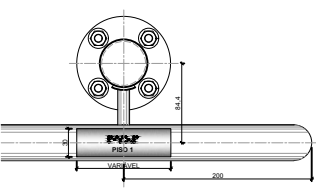
08 DET. SUPORTE DE FIXAÇÃO
ESCALA 1/2,5
(medidas em milímetros)



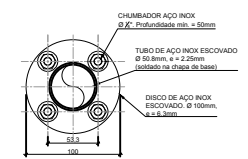
09 DET. SUPORTE DE FIXAÇÃO
ESCALA 1/2,5
(medidas em milímetros)



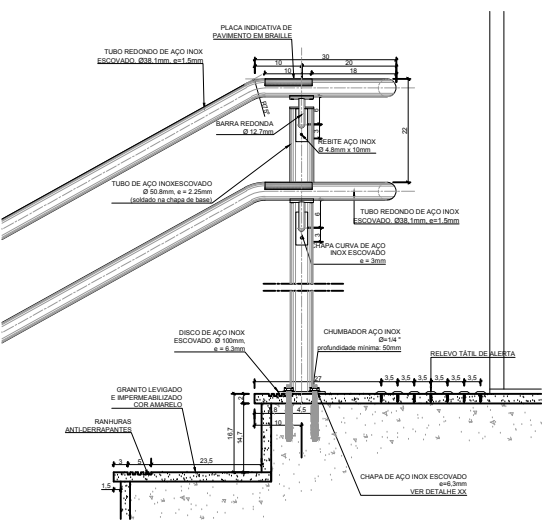
04 D4 - DETALHE CORRIMÃO
ESCALA 1/2,5
(medidas em milímetros)



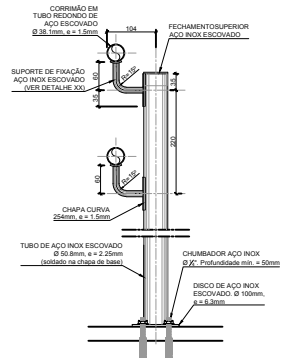
05 D5 - DETALHE PLACA BRAILLE
ESCALA 1/2,5
(medidas em milímetros)



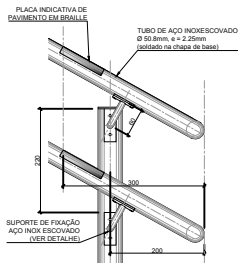
06 PLANTA BAIXA
ESCALA 1/2,5
(medidas em milímetros)



01 CORTE ESCADA-D1
ESCALA 1/6
(medidas em centímetros)



02 D2 - DETALHE CORRIMÃO
ESCALA 1/5
(medidas em centímetros)



03 D3 - DETALHE CORRIMÃO
ESCALA 1/5
(medidas em centímetros)



MUNICÍPIO: IPIRANGA

MARECHAL DEODOROAL

ENFERMEIRO:

RESP. TÉCNICO: CREA

AUTOR DO PROJETO:

CREA
RA

OBSERVAÇÕES:

ACESSIBILIDADE ARQUITETÔNICA DO CAMPUS MARECHAL DEODOROAL	
PROJETO ARQUITETÔNICO	
ASSUNTO:	RAMPAS E ESCADAS
PRDI: PROREITORIA DE DESENVOLVIMENTO INSTITUCIONAL	ÁREA DO TERRENO: 38.842,57m²
DIEX: DIRETORIA DE INFRAESTRUTURA E EXPANSÃO	ÁREA CONSTRUÍDA: 6.891,47m²
DATA: 2017	ESCALA: INDICADA NO DESENHO
RESENHO: ARQ. DRYA CAROLINA	NOVA DO ARQUIVO: ACAD_ARQ_08.PDF

ARQ - 08

Formato: A1 - 58,4x84,1cm