



Tutorial de levantamento da NDP

Soluções Digitais

BEM VINDO AO SIPPAG WEB

Com o objetivo de dar publicidade das soluções desenvolvidas pela GOAT Soluções Digitais em parceria com a DEV na área de pessoal, e dar maior celeridade à divulgação documentos, bem como possibilitar ao usuário interno ou externo ao HOMOLOGAÇÃO, a emissão de declaração de Vínculo e Não Vínculo, disponibilizamos o SIPPAG/WEB.

Atualmente já está disponível para os servidores:

- Consulta de Portarias emitidas pela DEV
- Emissão de declaração de Vínculo e Não Vínculo com o HOMOLOGAÇÃO.
- Preenchimento de formulários referentes ao Cadastro Funcional e ao Exame de Investidura (novos servidores).
- Visualizaçã de não ajuizamento de exercício anteriores, notas técnicas, termos de reconhecimento de dívida (por meio de link enviado para o e-mail do servidor, quando solicitado).

Gráficos

Processos

Portarias Assinadas

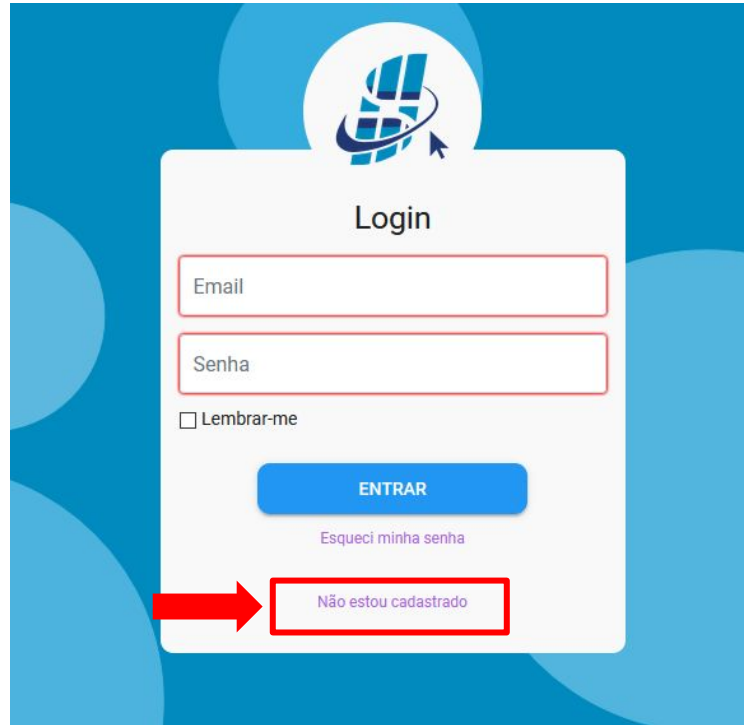


Documentos Assinados



O primeiro passo é acessar o site [https://www.sippag-web.\(seu IF\)edu.br](https://www.sippag-web.(seu IF)edu.br) como


Para IFAL : www.sippag-web.ifal.edu.br e clicar em **LOGIN**.



The image shows a login form on a blue background. At the top center is a circular logo with a stylized 'S' and a mouse cursor. Below the logo is the word 'Login'. There are two input fields: 'Email' and 'Senha'. Below the 'Senha' field is a checkbox labeled 'Lembrar-me'. A blue button labeled 'ENTRAR' is centered below the checkbox. Below the button is a purple link 'Esqueci minha senha'. At the bottom of the form is another purple link 'Não estou cadastrado', which is highlighted with a red rectangular border and a red arrow pointing to it from the left.

i Em seguida, clique em **NÃO ESTOU CADASTRADO**.

1 - Validação de email



Digite o email institucional, para ser cadastrado no banco, e receber o código de acesso via e-mail.

2 -Validação do Código

insira o código de verificação

insira o seu cpf

validar código e cpf

[reenviar código](#)

i **Verifique seu email**, você deve ter recebido o código de verificação, copie-o e cole no campo acima. Então insira seu CPF e clique em **VALIDAR**, e aguarde confirmação.

Cadastro da senha

Senha:

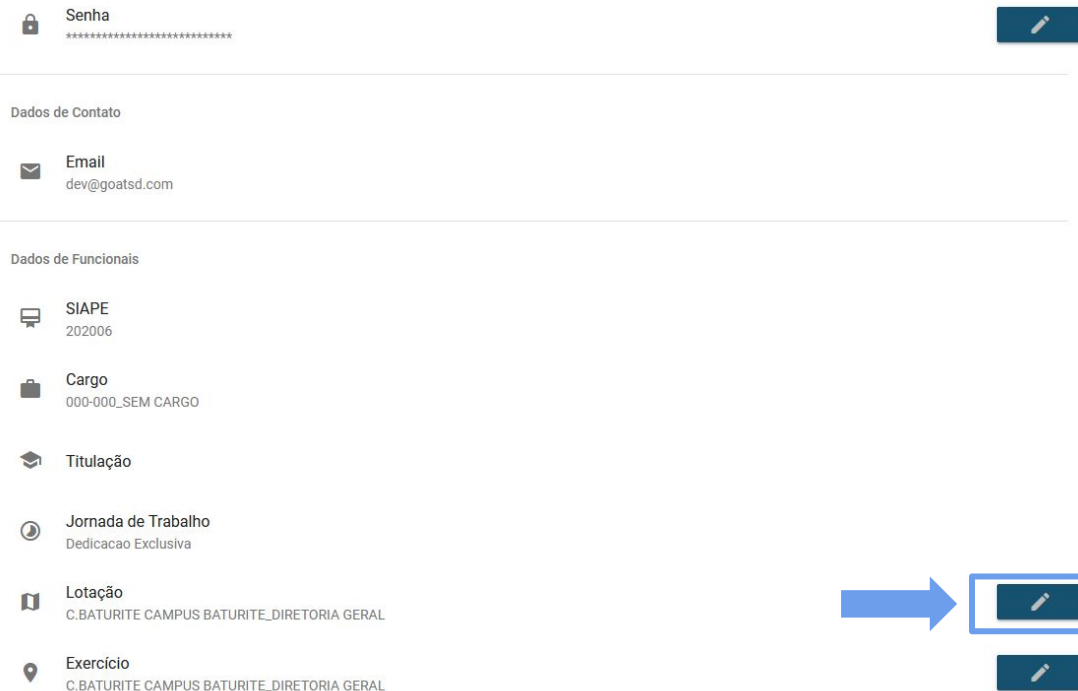
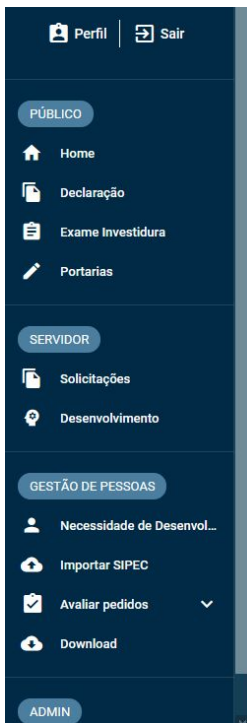
Repita a senha:

Salvando...

Created



Uma senha será enviada para o seu email, recupere-a, volte para o SIPPAGweb, digite a senha no campo **SENHA**, para fazer login. **Clique em confirmar.**



Após o **LOGIN**, verifique se seus **DADOS DE PERFIL** estão corretos. E se necessário, clique no botão de **EDIÇÃO** e solicite a alteração

The image shows a screenshot of the SIPPAGweb user interface. The main content area displays the user's profile information, including 'Informações Pessoais' (Name: Goat SD, Password), 'Dados de Contato' (Email), and 'Dados de Funcionais' (SIAPE, Cargo: 000-000_SEM CARGO). The left sidebar contains a navigation menu with sections for 'PÚBLICO' (Home, Declaração, Exame Investidura, Portarias, Transparência Ativa) and 'SERVIDOR' (Desenvolvimento). The right-hand navigation panel also lists 'PÚBLICO' options and 'SERVIDOR' options, with 'Desenvolvimento' highlighted in a red box. Red arrows indicate the path from the 'Desenvolvimento' link in the left sidebar to the 'Desenvolvimento' link in the right-hand panel.

i Após o conferimento dos dados, em seguida, clique em **Desenvolvimento**.



Levantamento de Necessidade de Desenvolvimento Pessoal

Crie e edite.

1

Qual a sua necessidade de desenvolvimento? *

Comece a digitar o nome de sua necessidade depois seleccione na lista abaixo

Quais dados atuais ajudam a embasar essa necessidade?

Descreva uma justificativa

0 / 300

Esta necessidade está associada a qual competência? *

Escolha na lista

Área temática *

Qual área temática dos Sistemas Estruturadores do Poder Executivo Federal

PROSEGUIR

i E você estará na página de **LEVANTAMENTO**.

Levantamento de Necessidade de Desenvolvimento Pessoal

Crie e edite.

1

Qual a sua necessidade de desenvolvimento? *

Comece a digitar o nome de sua necessidade depois selecione na lista abaixo

Quais dados atuais ajudam a embasar essa necessidade?

Descreva uma justificativa

0 / 300

Escolha sua necessidade.

- i** Note que caso a necessidade que deseja não esteja na lista, é possível criar uma nova!



Atenção: Para escrever uma nova necessidade, é preciso estruturar bem sua frase.

Qual a sua necessidade de desenvolvimento? *

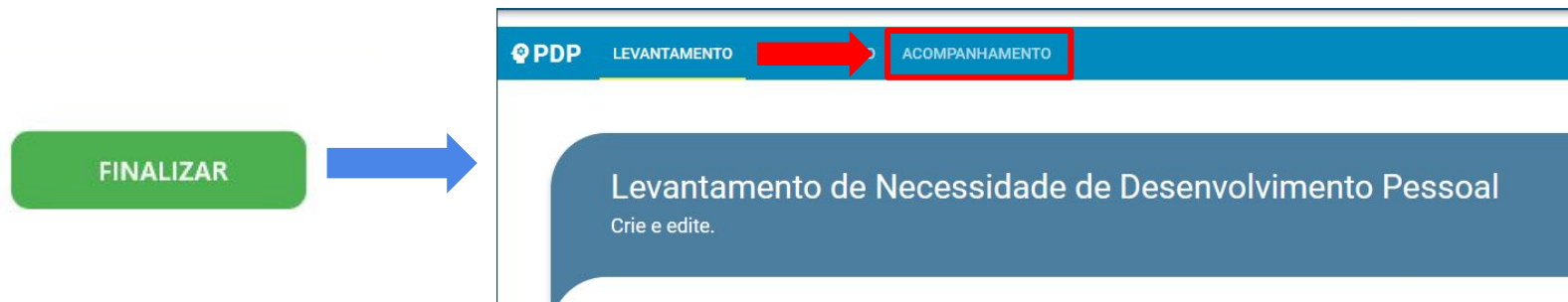
Comece a digitar o nome de sua necessidade depois selecione na lista abaixo

DICAS :

1. No início a utilização de um **verbo que define o esforço** de aprendizagem (Ex: Lembrar, Entender, Analisar)
2. O **tema geral do objeto** (Ex: “Normas de desenvolvimento sustentável ”)
3. **Do que serão capazes se for atendida sua necessidade** (dica: comece com “PARA”)
4. E por fim, **Que resultado isso trará para a organização** .

Além de verificar a **correta grafia** e **NÃO USAR** Caixa alta em todo o texto .

	1.	2.	3.	4.
EXEMPLO DE NECESSIDADE	Aplicar	normas de desenvolvimento sustentável em contratos administrativos e ações rotineiras do órgão	PARA gerir contratos que atendam aos requisitos da A3P e usar materiais e recursos naturais de modo racional	ALCANÇANDO a redução de 35% do consumo de papel; redução dos custos com cartuchos em 20%; ampliação de um ano da vida útil dos aparelhos eletrônicos, comprados a partir de 2019.



- i** Após o FINALIZAR seu formulário, você será redirecionado automaticamente para a página de **ACOMPANHAMENTO**, onde você poderá acompanhar **seus** pedidos ou excluí-los.

Dúvidas sobre o sistema?

Entre em contato conosco temos um canal especializado em te ajudar ;)

Basta acessar :

<https://goatsd.atlassian.net/service/edesk/customer/portal/3>

OU pelo Botão de AJUDA, no canto superior direito do SIPPAGweb.

