

SERVIÇO PÚBLICO FEDERAL
Instituto Federal de Alagoas - IFAL
REITORIA
Pró-Reitoria de Pesquisa e Inovação

PROGRAMA INSTITUCIONAL DE BOLSAS DE INICIAÇÃO CIENTÍFICA
PIBITI e PIBIC - IFAL

O presente tutorial possui todas as informações necessárias para atribuir avaliadores às propostas de projeto, nas modalidades PIBIC ou PIBITI no ComunicaPRPI (Plataforma desenvolvida em projeto institucional da PRPI com servidores e discentes do IFAL) através do link comunica.ifal.edu.br

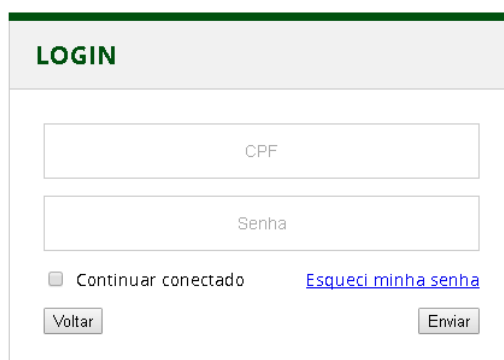
Todas as instruções, presentes nesse tutorial, irão facilitar aos diretores de área o atingimento da conformidade com o EDITAL N° 03 PRPI/IFAL, publicado no dia 06 de maio de 2016.

1. ACESSAR O COMUNICA

- 1.1. Entre com o endereço comunica.ifal.edu.br em navegador **Google Chrome** ou **Mozilla Firefox**.
- 1.2. Efetue o login no sistema, acessando o botão “Servidor”:



- 1.3. Informe as suas próprias credenciais (CPF e Senha), sendo a senha a mesma de acesso aos sistemas SIPAC/SIGRH/SIGAA. Ao final, clicar em “Enviar”.



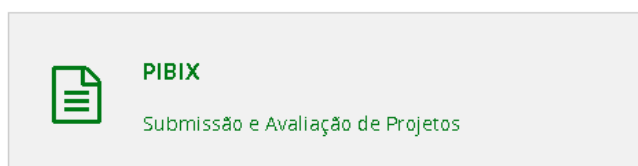
SERVIÇO PÚBLICO FEDERAL
Instituto Federal de Alagoas - IFAL
REITORIA
Pró-Reitoria de Pesquisa e Inovação

1.4. Caso tudo tenha ocorrido com sucesso, você deverá visualizar uma tela com os botões dos módulos de sistema disponíveis do ComunicaPRPI.

1.5. Caso exista alguma falha com o login, você deverá rever sua senha de acesso aos sistemas SIPAC/SIGRH/SIGAA com o setor DTI/IFAL.

2. AVALIAR UMA PROPOSTA DE PROJETO

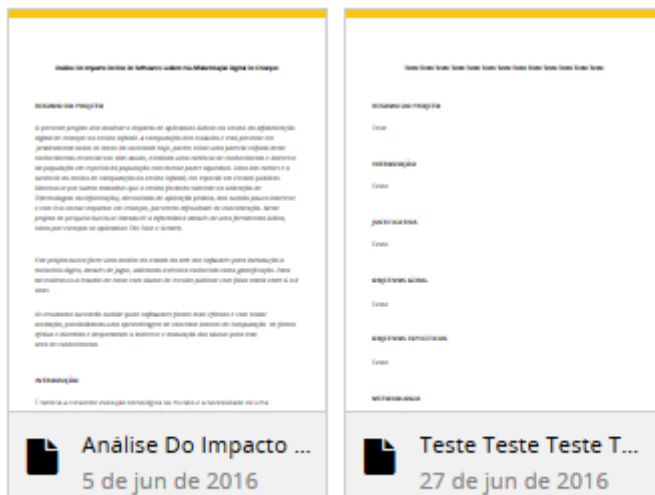
2.1. Uma vez logado no sistema ComunicaPRPI, você poderá clicar no botão “PIBIX” e então você visualizará uma tela inicial do módulo PIBIX (módulo responsável pelo envio e mantimento de todos os projetos):



2.2. Para avaliar uma proposta, você deverá seguir em “Propostas a Avaliar”, como mostra na imagem:




Propostas a Avaliar



SERVIÇO PÚBLICO FEDERAL
Instituto Federal de Alagoas - IFAL
REITORIA
Pró-Reitoria de Pesquisa e Inovação

2.3. Selecione o botão “Avaliar” para o projeto desejado.

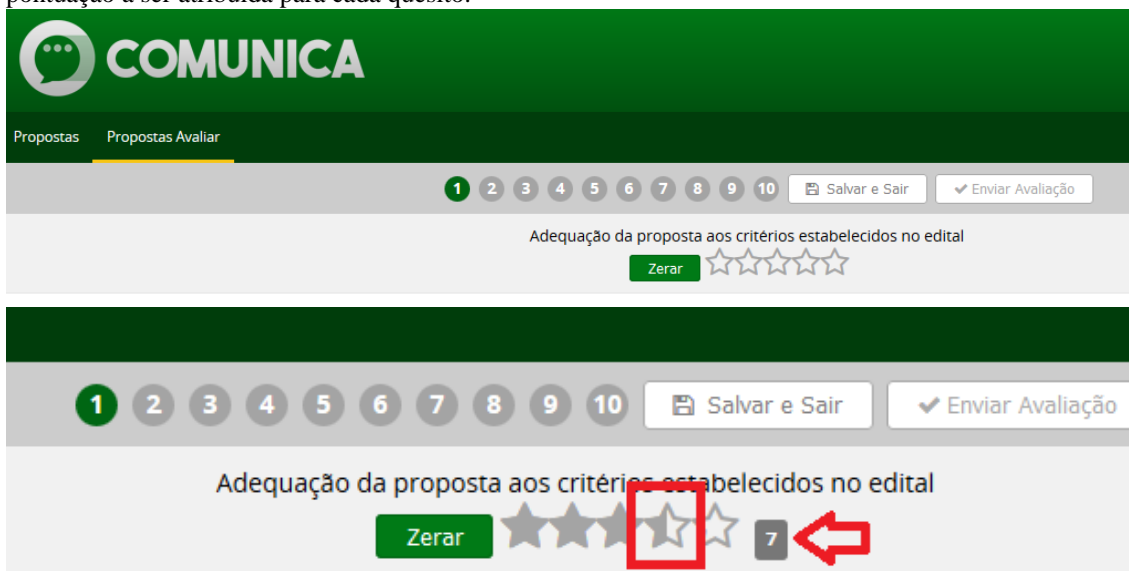


Dica 1: O nome do programa PIBIC ou PIBIT irá aparecer em um balão, logo acima da caixa de opções de cada projeto.

Dica 2: Nunca esqueça de revisar as determinações para cada programa, antes de realizar suas avaliações. Normalmente, eles possuem regras diferenciadas.

SERVIÇO PÚBLICO FEDERAL
Instituto Federal de Alagoas - IFAL
REITORIA
Pró-Reitoria de Pesquisa e Inovação

2.4. Logo em seguida, você visualizará uma tela com a visualização da proposta de projeto e uma pontuação a ser atribuída para cada quesito.



COMUNICA

Propostas Propostas Avaliar

1 2 3 4 5 6 7 8 9 10 Salvar e Sair Enviar Avaliação

Adequação da proposta aos critérios estabelecidos no edital

Zerar ☆☆☆☆☆

Dica 1: Atribua a pontuação com um clique, na posição proporcional ao número de estrelas. Ao todo são 5. Para números ímpares, a estrela ficará preenchida pela metade (sendo a metade de cada estrela equivalente a 1 ponto).



COMUNICA

Propostas Propostas Avaliar Clique para selecionar o quesito

1 2 3 4 5 6 7 8 9 10 Salvar e Sair Enviar Avaliação

Adequação da estrutura geral do projeto no formulário disponível no "ComunicaPRPI" (comunica.ifal.edu.br) e em conformidade com o exemplo disponível no site de

Zerar ☆☆☆☆☆

Dica 2: Assim que você atribuir a nota do quesito, você poderá passar para os próximos. Como mostra no balão da imagem anterior.



COMUNICA

Propostas Propostas Avaliar

1 2 3 4 5 6 7 8 9 10 Salvar e Sair Enviar Avaliação

Potencial de geração de propriedade industrial (marcas, patentes, desenho industrial e indicação geográfica) e/ou sui generis (cultivares, conhecimentos tradicional e top e/ou programas de computador)

Zerar ☆☆☆☆☆

Dica 3: A garantia de que a nota foi atribuída para o quesito é a mudança do ícone de número para o símbolo. Você pode também alternar a mudança de quesitos, caso queira analisar uma etapa posterior.

SERVIÇO PÚBLICO FEDERAL
Instituto Federal de Alagoas - IFAL
REITORIA
Pró-Reitoria de Pesquisa e Inovação

✓ ✓ 3 4 5 6 7 8 9 10

marcas, patentes, desenho industrial e indicação geográfica) e/ou sui generis (cultivares, conhecimentos tradicional e topógrafos) e/ou programas de computador

★★★★★ 0

Dica 4: Caso a proposta tenha descumprido completamente o quesito do edital, você pode atribuir nota zero, clicando em “Zerar”.

 **COMUNICA** 

Propostas **Propostas Avaliar**

✓ ✓ ✓ ✓ ✓ ✓ ✓ ✓ ✓ 10

Demonstração de atendimento às demandas educacional, assistiva, econômica e/ou socioambiental, relevantes para a sociedade

★★★★★
Média: 9.11 (Aprovado)

Observações: Salvo!

Digite observações pertinentes a sua avaliação a esse projeto, justificando-a.

Por favor, preencha este campo.

Dica 5: Após a atribuição das notas, você poderá visualizar a média da avaliação. As notas utilizadas no exemplo foram altas, então, o projeto tende a ser aprovado.

A avaliação não foi concluída. Verifique o preenchimento dos quesitos e das observações

1 ✓ ✓ ✓ ✓ ✓ ✓ ✓ ✓ ✓

Adequação da proposta aos critérios estabelecidos no edital

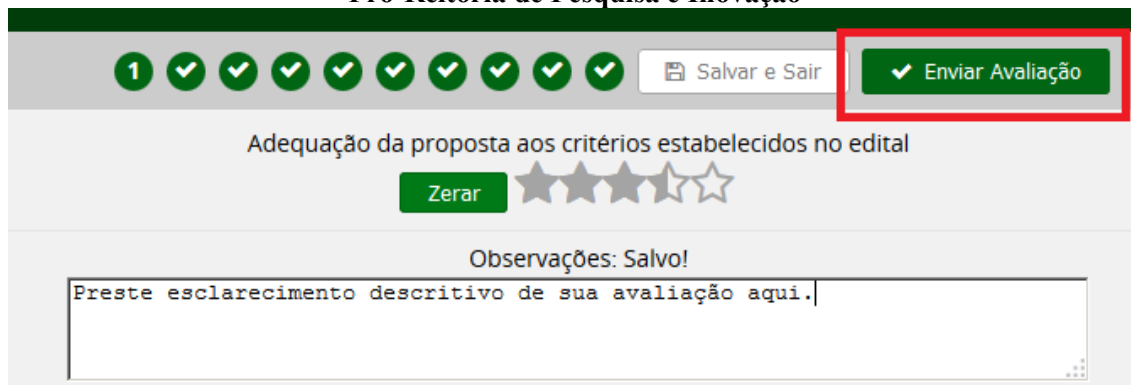
★★★★★
Média: 9.11 (Aprovado)

Observações: Salvo!

Digite observações pertinentes a sua avaliação a esse projeto, justificando-a.

Dica 6: Não esqueça de preencher o campo de observações de maneira descritiva. Ele será anexado ao espelho da avaliação, o qual poderá ser visto futuramente.

SERVIÇO PÚBLICO FEDERAL
Instituto Federal de Alagoas - IFAL
REITORIA
Pró-Reitoria de Pesquisa e Inovação



Dica 7: Ao final da escrita, note que o botão "Enviar Avaliação" muda de cor. Isso significa que todos os quesitos ganharam notas e as observações foram preenchidas. Então, sua avaliação poderá ser enviada.

Boa trabalho!

Maceió, 28 de junho de 2016

EQUIPE DO COMUNICA PRPI
PRÓ-REITORIA DE PESQUISA E INOVAÇÃO